



SYNTHÈSE des COMPTES

Module informatisé de publication des comptes annuels



Commune de : **FLORENVILLE**

Adresse de l'administration:

Date d'arrêt du compte par le conseil:

Date d'approbation de la Tutelle:

Type document:

Exercice:

Directeur Général: REJANE STRUELENS

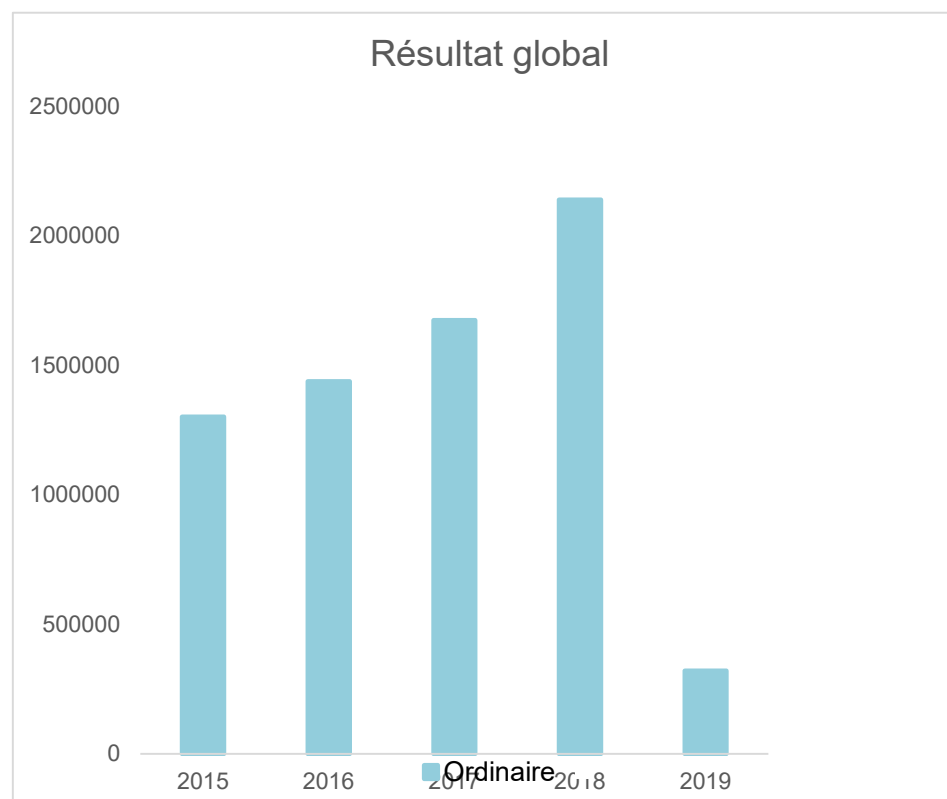
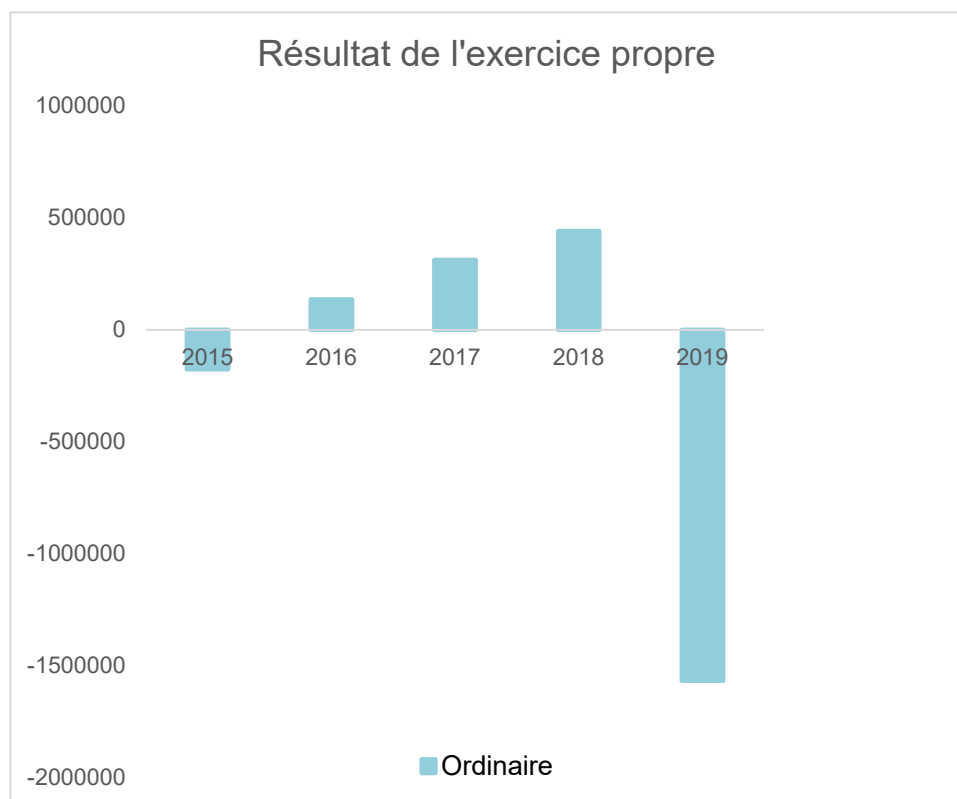
Tél: 061 32 51 70
Fax: 061 31 39 77
Email: rejane.struelens@florenville.be

Directeur Financier: Tomaso ANTONACCI

Tél: 061 32 51 61
Fax: 061 23 38 54
Email: tomaso.antonacci@florenville.be

Evolution du résultat budgétaire ordinaire					
	Compte	Compte	Compte	Compte	Compte
Exercices:	2015	2016	2017	2018	2019
Résultats Exercice Propre*	-175.999	136.112	311.460	440.233	-1.566.272
Résultat global* (avec exercices antérieurs et prélèvements)	1.301.567	1.438.076	1.674.152	2.138.854	320.310

* Montant arrondi à l'euro



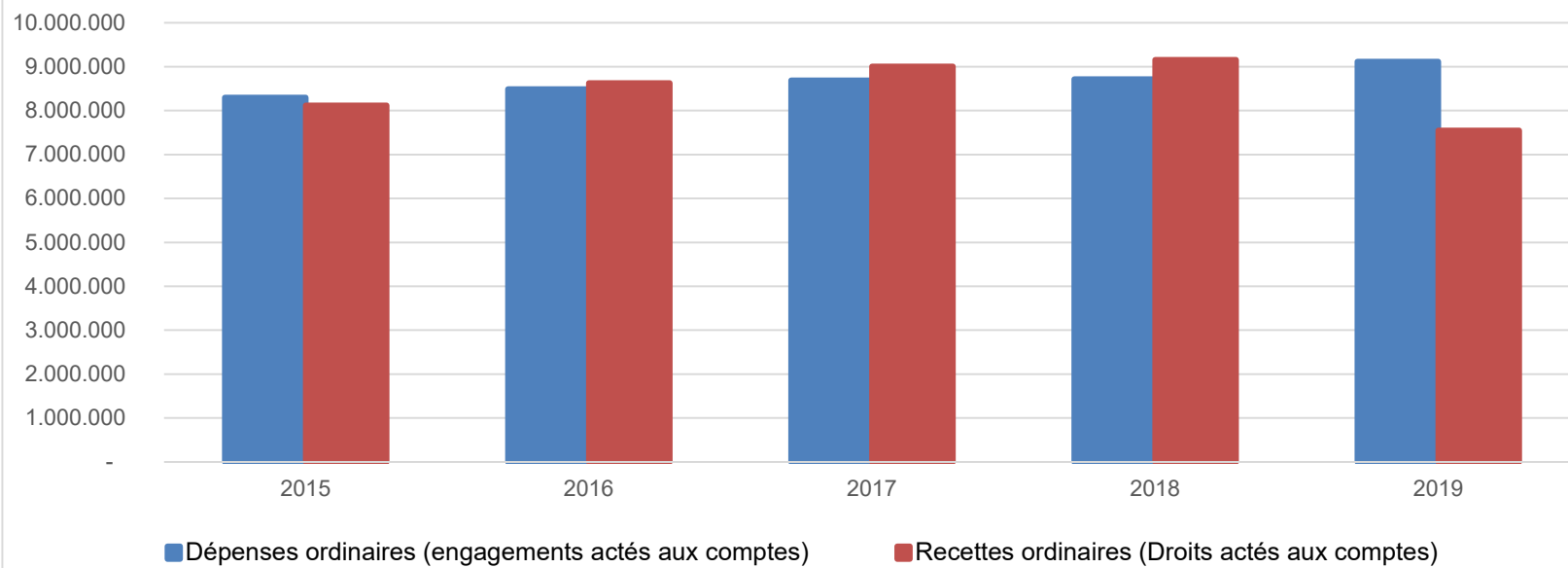
Ventilation économique des dépenses et des recettes ordinaires					
	Compte	Compte	Compte	Compte	Compte
	Dépenses ordinaires (engagements actés aux comptes)				
Exercices:	2015	2016	2017	2018	2019
Personnel	2.914.486,70	2.933.069,71	3.039.524,23	3.003.879,75	3.144.786,41
Fonctionnement	1.670.274,07	1.626.357,06	1.708.082,48	1.737.062,89	1.703.895,46
Transferts	3.025.544,26	3.159.396,38	3.251.308,87	3.255.191,19	3.507.453,77
Dette	684.239,71	673.786,36	692.474,48	671.914,19	761.294,08
Prélèvements (hors 060)	0,00	100.000,00	0,00	50.000,00	0,00
Total (exercice propre)*	8.294.545	8.492.610	8.691.390	8.718.048	9.117.430
Exercices antérieurs	426.764,30	261.670,11	179.095,13	191.291,39	395.435,32
Prélèvements	0,00	0,00	100.000,00	0,00	150.000,00
Total général*	8.721.309	8.754.280	8.970.485	8.909.339	9.662.865

* Montant arrondi à l'euro

Recettes ordinaires (Droits actés aux comptes)					
Exercices:	2015	2016	2017	2018	2019
Prestation	1.163.599,65	1.406.540,56	1.545.595,43	1.582.875,86	760.826,90
Transferts	6.797.482,62	7.078.103,33	7.312.702,52	7.452.578,13	6.683.219,94
Dette	157.463,66	125.788,97	126.263,35	103.727,24	107.111,22
Prélèvements	0,00	18.288,78	18.288,78	19.100,00	0,00
Total (exercice propre)*	8.118.546	8.628.722	9.002.850	9.158.281	7.551.158
Exercices antérieurs	1.904.330,39	1.563.634,07	1.641.786,70	1.889.911,85	2.432.016,65
Prélèvements	0,00	0,00	0,00	0,00	0,00
Total général*	10.022.876	10.192.356	10.644.637	11.048.193	9.983.175

* Montant arrondi à l'euro

Evolution des recettes et des dépenses ordinaires (exercice propre)



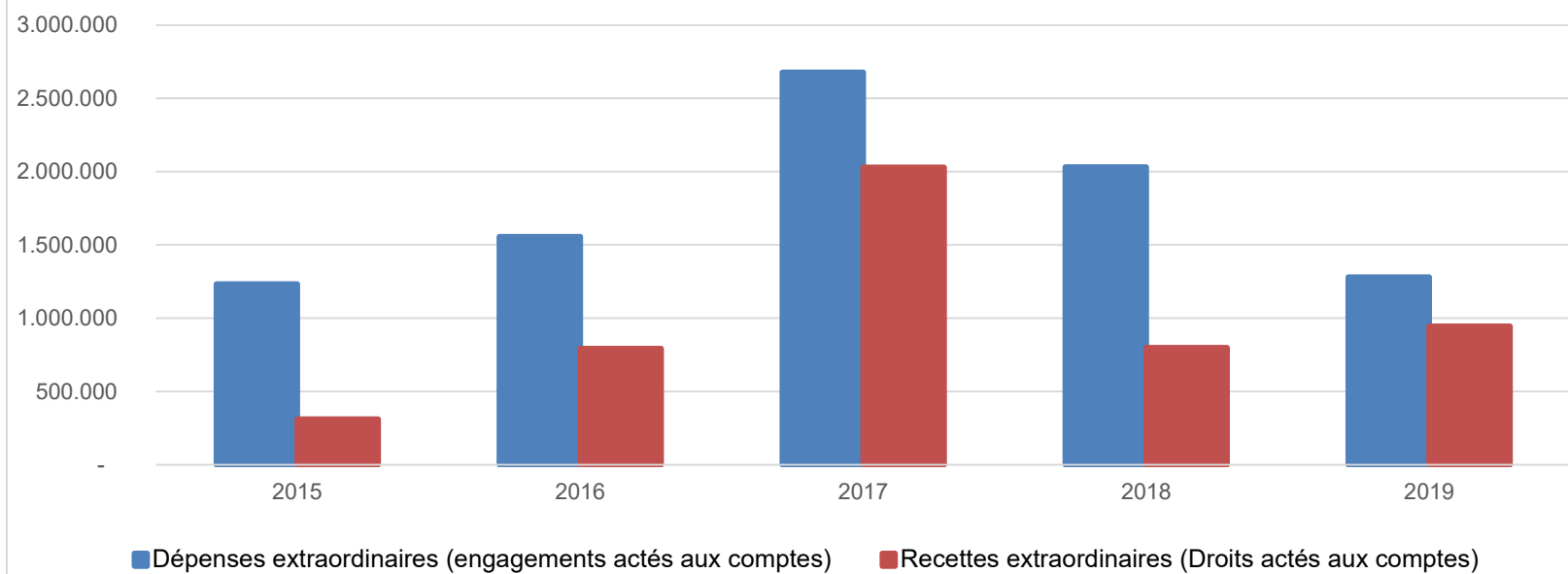
Ventilation économique des dépenses et des recettes extraordinaires					
	Compte	Compte	Compte	Compte	Compte
Dépenses extraordinaires (engagements actés aux comptes)					
Exercices:	2015	2016	2017	2018	2019
Transferts	21.866,79	45.912,94	1.818,41	35.000,00	371.702,90
Investissements	856.640,92	1.443.857,08	2.635.455,32	1.949.383,35	858.431,90
Dette	353.474,73	65.850,00	40.850,00	46.600,00	50.158,71
Prélèvements	0,00	0,00	0,00	0,00	0,00
	0,00	0,00	0,00	0,00	0,00
Total (exercice propre)*	1.231.982	1.555.620	2.678.124	2.030.983	1.280.294
Exercices antérieurs	3.054.302,73	2.039.142,03	2.574.413,08	3.326.994,85	4.051.812,01
Prélèvements	108.958,38	442.461,20	70.300,58	654.595,45	907.138,06
Total général*	4.395.244	4.037.223	5.322.837	6.012.574	6.239.244

* Montant arrondi à l'euro

Recettes extraordinaires (Droits actés aux comptes)					
Exercices:	2015	2016	2017	2018	2019
Transferts	38.115,00	271.616,76	555.021,31	40.196,20	664.138,28
Investissements	15.340,00	113.423,53	4.799,00	598.425,28	280.694,36
Dette	258.497,95	407.500,00	1.470.025,00	160.000,00	17,97
Prélèvements	0,00	0,00	0,00	0,00	0,00
Total (exercice propre)*	311.953	792.540	2.029.845	798.621	944.851
Exercices antérieurs	3.600.442,41	1.961.575,56	1.719.620,70	2.360.370,18	3.660.753,71
Prélèvements	417.694,53	466.312,50	655.455,88	1.455.631,40	511.688,70
Total général*	4.330.090	3.220.428	4.404.922	4.614.623	5.117.293

* Montant arrondi à l'euro

Evolution des recettes et des dépenses extraordinaires (exercice propre)



Ventilation fonctionnelle					
Evolution des dépenses ordinaires (exercice propre)					
	Compte	Compte	Compte	Compte	Compte
	2015	2016	2017	2018	2019
0 Recettes et dépenses générales	150.979,92	127.175,31	201.086,81	96.171,72	247.865,38
1 Administration générale	2.208.311,67	2.147.720,12	2.319.683,58	2.378.000,61	2.539.829,97
3 Sécurité	819.112,98	879.404,39	845.969,29	866.887,77	907.344,13
4 Voiries-communications	1.245.497,84	1.256.331,84	1.245.745,71	1.187.067,41	1.242.126,56
5 Industrie - commerce	194.340,44	247.401,87	324.701,76	289.557,45	175.094,57
6 Sylviculture- Agriculture	331.334,73	369.281,89	414.669,40	423.584,05	359.156,65
70>75 Enseignement	273.855,88	265.004,40	271.367,29	263.556,44	283.768,41
76>77 Culture et sports	340.496,06	357.091,39	354.913,58	320.845,65	339.127,46
78 Radio, télévision, presse	0,00	0,00	0,00	0,00	0,00
79 Culte	164.377,75	139.626,99	131.695,00	163.286,05	174.405,77
80>86 Action Sociale	1.633.420,89	1.767.916,02	1.737.099,83	1.811.375,61	2.077.822,07
87 Santé publique et hygiène	790.109,70	804.446,47	810.657,35	800.357,33	803.053,51
90>92 Logement	77.948,45	74.491,07	72.020,57	47.134,53	45.280,29
93 Aménagement du territoire	64.758,43	56.717,75	61.779,89	70.223,40	72.554,95

Ventilation fonctionnelle					
Evolution des recettes ordinaires (exercice propre)					
	Compte	Compte	Compte	Compte	Compte
	2015	2016	2017	2018	2019
0 Recettes et dépenses générales	7.808.234,44	7.735.554,29	8.088.331,76	8.448.031,91	8.226.098,43
1 Administration générale	397.692,91	424.464,99	438.401,97	424.406,32	420.566,80
3 Sécurité	0,00	0,00	0,00	0,00	22.429,26
4 Voiries-communications	135.152,09	143.679,46	132.644,16	156.931,00	168.191,55
5 Industrie - commerce	154.582,03	216.631,39	207.829,99	317.185,23	200.410,20
6 Sylviculture- Agriculture	1.127.908,31	1.258.550,23	1.385.538,59	1.346.317,25	641.419,22
70>75 Enseignement	123.195,71	129.367,25	129.151,35	118.312,09	111.976,74
76>77 Culture et sports	25.536,86	26.455,36	24.438,33	13.176,88	12.314,38
78 Radio, télévision, presse	0,00	0,00	0,00	0,00	0,00
79 Culte	441,80	434,95	0,00	0,00	0,00
80>86 Action Sociale	60.411,79	64.333,87	58.660,97	59.900,00	85.012,06
87 Santé publique et hygiène	9.899,09	27.076,73	28.473,90	31.802,24	7.815,16
90>92 Logement	55.453,28	55.236,97	58.284,84	31.786,05	32.784,96
93 Aménagement du territoire	26.970,00	26.970,00	26.750,00	29.650,00	4.650,00

Ventilation fonctionnelle					
Evolution des dépenses extraordinaires (exercice propre)					
Compte	Compte	Compte	Compte	Compte	
2015	2016	2017	2018	2019	
0 Recettes et dépenses générales	152.518,38	442.461,20	70.300,58	654.595,45	907.138,06
1 Administration générale	356.351,23	101.783,82	1.347.387,76	60.896,90	58.105,40
3 Sécurité	0,00	0,00	0,00	0,00	0,00
4 Voiries-communications	414.368,22	1.195.900,19	356.248,19	1.639.489,37	400.611,61
5 Industrie - commerce	80.565,74	42.350,00	247.770,54	80.000,00	350.000,00
6 Sylviculture- Agriculture	0,00	0,00	9.900,00	31.615,00	8.911,58
70>75 Enseignement	49.030,72	77.177,28	426.216,23	25.226,76	770,00
76>77 Culture et sports	222.891,33	38.402,10	107.038,83	84.400,38	377.266,90
78 Radio, télévision, presse	0,00	0,00	0,00	0,00	0,00
79 Culte	0,00	14.202,94	38.003,25	59.006,38	0,00
80>86 Action Sociale	0,00	0,00	0,00	0,00	0,00
87 Santé publique et hygiène	65.215,20	77.091,69	145.558,93	50.348,56	84.628,02
90>92 Logement	0,00	0,00	0,00	0,00	0,00
93 Aménagement du territoire	0,00	8.712,00	0,00	0,00	0,00

Ventilation fonctionnelle					
Evolution des recettes extraordinaires (exercice propre)					
	Compte	Compte	Compte	Compte	Compte
	2015	2016	2017	2018	2019
0 Recettes et dépenses générales	2.306.897,41	2.719.449,11	2.086.501,23	3.577.761,92	3.269.487,13
1 Administration générale	15.340,00	124.923,53	920.000,00	599.248,08	311.262,91
3 Sécurité	0,00	0,00	0,00	0,00	0,00
4 Voiries-communications	225.000,00	291.000,00	384.931,00	164.477,00	6.000,00
5 Industrie - commerce	71.612,95	0,00	209.228,90	0,00	17,97
6 Sylviculture- Agriculture	0,00	0,00	0,00	0,00	1.250,00
70>75 Enseignement	0,00	65.000,00	400.360,61	0,00	0,00
76>77 Culture et sports	0,00	5.000,00	0,00	0,00	0,00
78 Radio, télévision, presse	0,00	0,00	0,00	0,00	0,00
79 Culte	0,00	900,76	40.000,00	34.896,40	0,00
80>86 Action Sociale	0,00	0,00	0,00	0,00	0,00
87 Santé publique et hygiène	0,00	0,00	75.324,80	0,00	0,00
90>92 Logement	0,00	0,00	0,00	0,00	0,00
93 Aménagement du territoire	0,00	0,00	0,00	0,00	0,00

BILAN**ACTIF**

ACTIFS IMMOBILISES

	Codes	2019	2018
	21/28	78.034.616,28	76.240.000,26
I. Immobilisations incorporelles	21	35.065,80	67.479,28
II. Immobilisations corporelles	22/26	72.492.086,62	71.655.983,40
<u>Patrimoine immobilier</u>			
A. Terres et terrains non bâtis	220	35.799.784,81	35.776.845,28
B. Constructions et leurs terrains	221	16.672.902,61	16.886.095,63
C. Voiries	223	14.263.957,28	14.650.404,03
D. Ouvrages d'art	224	1.373.402,37	1.411.482,02
E. Cours et plans d'eau	226	0,00	0,00
<u>Patrimoine mobilier</u>			
F. Mobilier, matériel, équipements et signalisation routière.....	230/3	452.473,07	481.392,08
G. Patrimoine artistique et mobilier divers	234	44.242,88	3.102,88
<u>Autres immobilisations corporelles</u>			
H. Immobilisations en cours d'exécution	24	3.885.323,60	2.446.661,48
I. Droits réels d'emphythéoses et superficies.....	261	0,00	0,00
J. Immobilisations en location-financement	262/3	0,00	0,00
III. Subsidés d'investissements accordés	25	632.410,93	632.363,97
A. Aux entreprises privées	251	1.502,20	1.853,30
B. Aux ménages, ASBL et autres organismes	252	51.492,58	30.555,76
C. A l'Autorité supérieure.....	254	0,00	0,00
D. Aux autres pouvoirs publics	256	579.416,15	599.954,91
IV. Promesses de subsidés à recevoir, prêts	27	2.236.947,51	1.290.529,51
A. Promesse de subsidés à recevoir.....	270/4	2.207.637,78	1.230.963,66
B. Prêts accordés	275	29.309,73	59.565,85
V. Immobilisations financières	28	2.638.105,42	2.593.644,10
A. Participations et titres à revenus fixes	282/5	2.638.105,42	2.593.644,10
B. Cautionnements versés à plus d'un an	288	0,00	0,00
ACTIFS CIRCULANTS	30/58	3.812.805,58	5.486.502,79
VI. Stocks	301	0,00	0,00
VII. Créances à un an au plus	40/42	1.683.449,56	3.250.917,82
A. Débiteurs	40	452.286,11	1.774.598,40
B. Autres créances.....	41/42	1.231.163,45	1.476.319,42
1. T.V.A. et taxes additionnelles	411/2	95.205,56	88.362,49
2. Subsidés, dons et legs et emprunts	413	130.638,75	334.585,13
3. Intérêts, dividendes et ristournes	415	6.516,00	6.628,22
4. Créances diverses	416/8	858.425,00	940.464,47
C. Récupérations des remboursements d'emprunts.....	4251	73.122,02	40.539,74
D. Récupération des prêts.....	425/8	67.256,12	65.739,37
VIII. Opérations pour compte de tiers	48/A	0	0
IX. Comptes financiers	55/58	2.129.356,02	2.235.584,97
A. Placements de trésorerie à un an au plus	553	1.717.403,91	1.572,94
B. Valeurs disponibles	55	411.952,11	2.532.001,66
C. Paiements en cours.....	56/8	0,00	-297.989,63
X. Comptes de régularisation et d'attente	49/A	153,56	0,00
TOTAL DE L'ACTIF	21/58	81.847.575,42	81.726.503,05

BILAN**PASSIF**

FONDS PROPRES

	Codes	2019	2018
	10/16	73.455.841,23	73.867.156,46
I'. Capital	10	46.264.362,18	46.264.362,18
II'. Résultats capitalisés	12	12.495.792,14	12.347.085,71
III'. Résultats reportés	13	1.004.092,04	3.130.882,87
A'. Des exercices antérieurs.....	1301	1.217.926,79	148.706,43
B'. De l'exercice précédent.....	1302	1.764.249,65	1.217.926,79
C'. Du dernier exercice.....	1303	-1.978.084,40	1.764.249,65
IV'. Réserves	14	1.567.900,60	1.022.451,24
A'. Fonds de réserve ordinaire.....	14104	123.946,76	123.946,76
B'. Fonds de réserve extraordinaire.....	14105	1.443.953,84	898.504,48
V'. Subsidés d'investissement, dons et legs reçus	15	11.971.190,16	10.949.870,35
A'. Des entreprises privées	151	60.403,67	66.269,50
B'. Des ménages, des A.S.B.L. et autres organismes	152	91.746,04	42.466,92
C'. De l'Autorité supérieure	154	11.766.283,95	10.782.995,88
D'. Des autres pouvoirs publics	156	52.756,50	58.138,05
VI'. Provisions pour risques et charges	16	152.504,11	152.504,11
DETTES	17/49	8.391.384,44	7.859.219,59
VII'. Dettes à plus d'un an	17	6.695.628,53	6.688.007,80
A'. Emprunts à charge de la commune	171/5	6.295.377,55	6.227.770,39
B'. Emprunts à charge de l'Autorité supérieure.....	1714	379.941,25	404.671,56
C'. Emprunts à charge de tiers.....	172	20.309,73	55.565,85
D'. Dettes de location-financement.....	174	0,00	0,00
E'. Emprunts publics	176	0,00	0,00
F'. Dettes diverses à plus d'un an.....	177	0,00	0,00
G'. Garanties reçues à plus d'un an.....	178	0,00	0,00
VIII'. Dettes à un an au plus	43/6	1.694.076,37	1.169.535,43
A'. Dettes financières.....	43	981.592,35	589.589,39
1'. Remboursements d'emprunts	435	910.364,30	589.359,65
2'. Charges financières des emprunts	436	71.228,05	229,74
3'. Dettes sur comptes-courants.....	433	0,00	0,00
B'. Dettes commerciales	44	327.242,45	378.056,15
C'. Dettes fiscales, salariales et sociales	45	77.025,21	93.787,68
D'. Dettes diverses	464/7	308.216,36	108.102,21
IX'. Opérations pour compte de tiers	48/P	1.679,54	1.676,36
X'. Comptes de régularisation et d'attente	49/P	349,75	127,00
TOTAL DU PASSIF	10/49	81.847.575,42	81.726.503,05

COMPTE DE RESULTATS

	Codes	2019	2018
I. Charges courantes			
A. Achats de matières	60	213.719,04	251.158,99
B. Services et biens d'exploitation	61	1.385.780,94	1.379.946,66
C. Frais de personnel	62	3.276.316,82	3.070.078,38
D. Subsidés d'exploitation accordés	63	3.500.639,43	3.188.462,47
E. Remboursements des emprunts	64	593.094,92	507.168,70
F. Charges financières	65	168.260,06	165.154,22
a. Charges financières des emprunts	651/6	167.926,41	164.738,96
b. Charges financières diverses	657	272,75	306,53
c. Frais de la gestion financière	658	60,90	108,73
II. Sous-total (charges courantes)	60/65	9.137.811,21	8.561.969,42
III. Boni courant (II' - II)		0,00	617.363,65
IV. Charges résultant de la variation normale des valeurs de bilan, redressements et provisions			
A. Dotations aux amortissements	660	1.364.804,62	1.404.230,53
B. Réductions annuelles de valeurs	661	0,00	0,00
C. Réductions et variations des stocks	662/4	0,00	0,00
D. Redressement des récupérations des remboursements d'emprunts	665	60.000,83	56.167,77
E. Provisions pour risques et charges	666	0,00	30.900,00
F. Dotations aux amortissements des subsides d'investissement accordés	667	36.655,94	29.814,74
V. Sous-total (charges non décaissées)	66	1.461.461,39	1.521.113,04
VI. Total des charges d'exploitation (II + V)	60/66	10.599.272,60	10.083.082,46
VII. Boni d'exploitation (VI' - VI)		0,00	614.841,58
VIII. Charges exceptionnelles			
A. Du service ordinaire	671	57.436,94	53.712,96
B. Du service extraordinaire	672	350.000,00	52.291,19
C. Charges exceptionnelles non budgétées	673	35.828,10	0,00
Sous-total (charges exceptionnelles)	67	443.265,04	106.004,15
IX. Dotations aux réserves			
A. Du service ordinaire	685	150.000,00	0,00
B. Du service extraordinaire	686	907.138,06	654.595,45
Sous-total des dotations aux réserves	68	1.057.138,06	654.595,45
X. Total des charges exceptionnelles et des dotations aux réserves (VIII + IX)	67/68	1.500.403,10	760.599,60
XI. Boni exceptionnel (X' - X)		0,00	1.149.408,07
XII. Total des charges (VI + X)		12.099.675,70	10.843.682,06
XIII. Boni de l'exercice (XII' - XII)		0,00	1.764.249,65
XIV. Affectation des bonis (XIII)			
A. Boni d'exploitation à reporter au bilan	69201	0,00	614.841,58
B. Boni exceptionnel à reporter au bilan	69202	0,00	1.149.408,07
Sous-total (affectation des résultats)	69	0,00	1.764.249,65
XV. Contrôle de balance (XII + XIV = XV')		12.099.675,70	12.607.931,71

COMPTE DE RESULTATS		Codes	2019	2018
I'. Produits courants				
A'. Produits de la fiscalité	70	2.966.586,47	3.786.724,13	
B'. Produits d'exploitation	71	792.714,37	1.596.925,68	
C'. Subsidés d'exploitation reçus et récupérations de charges de personnel	72/73	3.606.257,96	3.546.314,32	
D'. Récupération des remboursements d'emprunts	74	60.000,83	56.167,77	
E'. Produits financiers	75	167.729,07	193.201,17	
a'. Récupération des charges financières des emprunts et des prêts accordés	751/5	98.138,14	125.995,31	
b'. Produits financiers divers	754/7	69.590,93	67.205,86	
II'. Sous-total (produits courants)	70/75	7.593.288,70	9.179.333,07	
III'. Mali courant (II - II')		1.544.522,51	0,00	
IV'. Produits résultant de la variation normale des valeurs de bilan, redressements, travaux internes				
A'. Plus-values annuelles	761	634.738,83	507.716,73	
B'. Variations des stocks	764	0,00	0,00	
C'. Redressement des cptes des remb. des emprunts	765	593.094,92	507.168,70	
D'. Réductions des subsides d'investissement, des dons et legs obtenus	767	484.274,93	503.705,54	
E'. Travaux internes passés à l'immobilisé	769	0,00	0,00	
V'. Sous-total (produits non encaissés)	76	1.712.108,68	1.518.590,97	
VI'. Total des produits d'exploitation (II' + V')	70/76	9.305.397,38	10.697.924,04	
VII'. Mali d'exploitation (VI - VI')		1.293.875,22	0,00	
VIII'. Produits exceptionnels				
A'. Du service ordinaire	771	7.375,31	30.542,27	
B'. Du service extraordinaire	772	296.809,33	423.834,00	
C'. Produits exceptionnels non budgétés	773	320,58	0,00	
Sous-total (produits exceptionnels)	77	304.505,22	454.376,27	
IX'. Prélèvements sur les réserves				
A'. Du service ordinaire	785	0,00	0,00	
B'. Du service extraordinaire	786	511.688,70	1.455.631,40	
Sous-total des prélèvements sur réserves	78	511.688,70	1.455.631,40	
X'. Total des produits exceptionnels et des prélèvements sur réserves (VIII' + IX')	77/78	816.193,92	1.910.007,67	
XI'. Mali exceptionnel (X - X')		684.209,18	0,00	
XII'. Total des produits (VI' + X')		10.121.591,30	12.607.931,71	
XIII'. Mali de l'exercice (XII - XII')		1.978.084,40	0,00	
XIV'. Affectation des malis (XIII')				
A'. Mali d'exploitation à reporter au bilan	79201	1.293.875,22	0,00	
B'. Mali exceptionnel à reporter au bilan	79202	684.209,18	0,00	
Sous-total (affectation des résultats)	79	1.978.084,40	0,00	
XV'. Contrôle de balance (XII' + XIV' = XV)		12.099.675,70	12.607.931,71	

Commentaires

Glossaire

Termes

Définitions:

Exercice propre	L'exercice du document allant du 1er janvier au 31 décembre
Exercices antérieurs	Les opérations antérieures à l'exercice propre
Résultat global	Le boni ou le mali de l'exercice propre cumulé avec celui des exercices antérieurs
Dépenses de transfert	Dépenses effectuées à destination de tiers à la commune (d'autres institutions, organismes, ménages ..)
Recettes de transfert	Recettes en provenance de tiers (subsides, taxes, ...)
Recettes de prestation	Recettes découlant de services payants rendus par la commune, de locations, de droits d'entrée ...
Dépenses de prélèvements	Sommes prélevées sur les excédents budgétaires par la commune pour alimenter des fonds de réserves ordinaires ou extraordinaires (pour financer des dépenses d'investissement sur fonds propres) ou des provisions (pour faire face à des charges futures importantes)
Recettes de prélèvements	Utilisation des fonds de réserve et des provisions (constitués au moyen des dépenses de prélèvement)
Ordinaire	Les recettes et dépenses nécessaires au fonctionnement de la commune (taxes, subventions , salaires,électricité,fournitures,...)
Extraordinaire	Les dépenses et leurs moyens de financement afférentes aux investissements (travaux importants, rénovations, achat de matériel et de véhicules etc ...)