



# SYNTHÈSE des COMPTES

Module informatisé de publication des comptes annuels



Commune de : **FLORENVILLE**

Adresse de l'administration:

Date d'arrêt du compte par le conseil:

Date d'approbation de la Tutelle:

Type document:

Exercice:

**Directeur Général:** REJANE STRUELENS

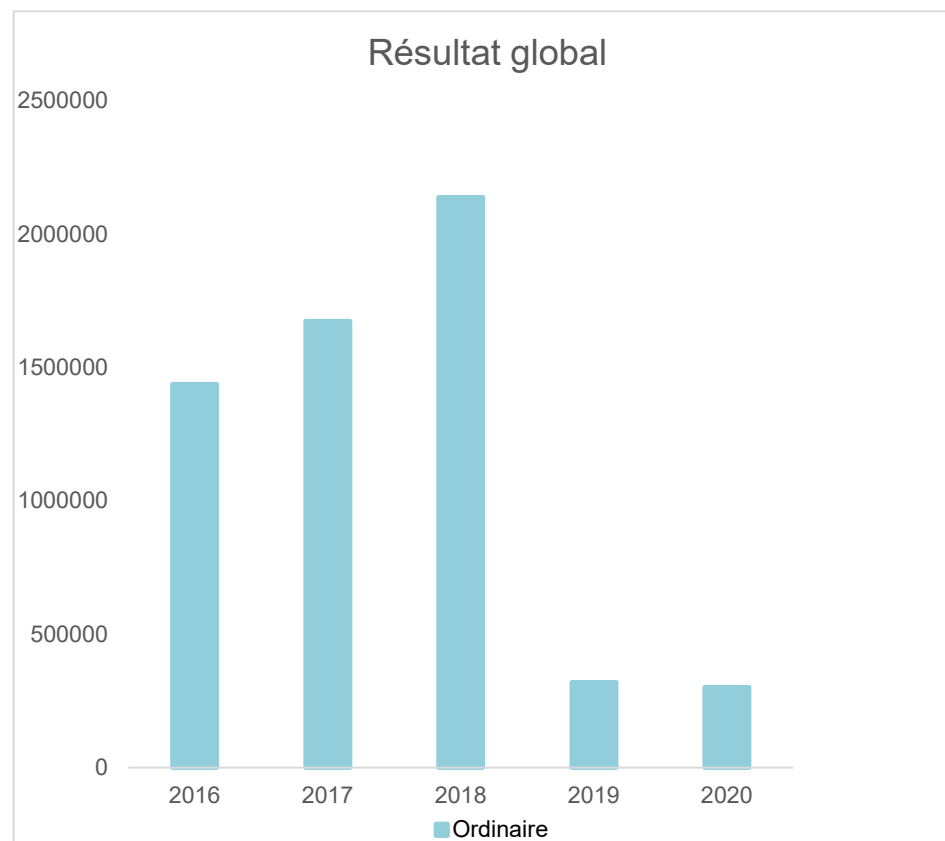
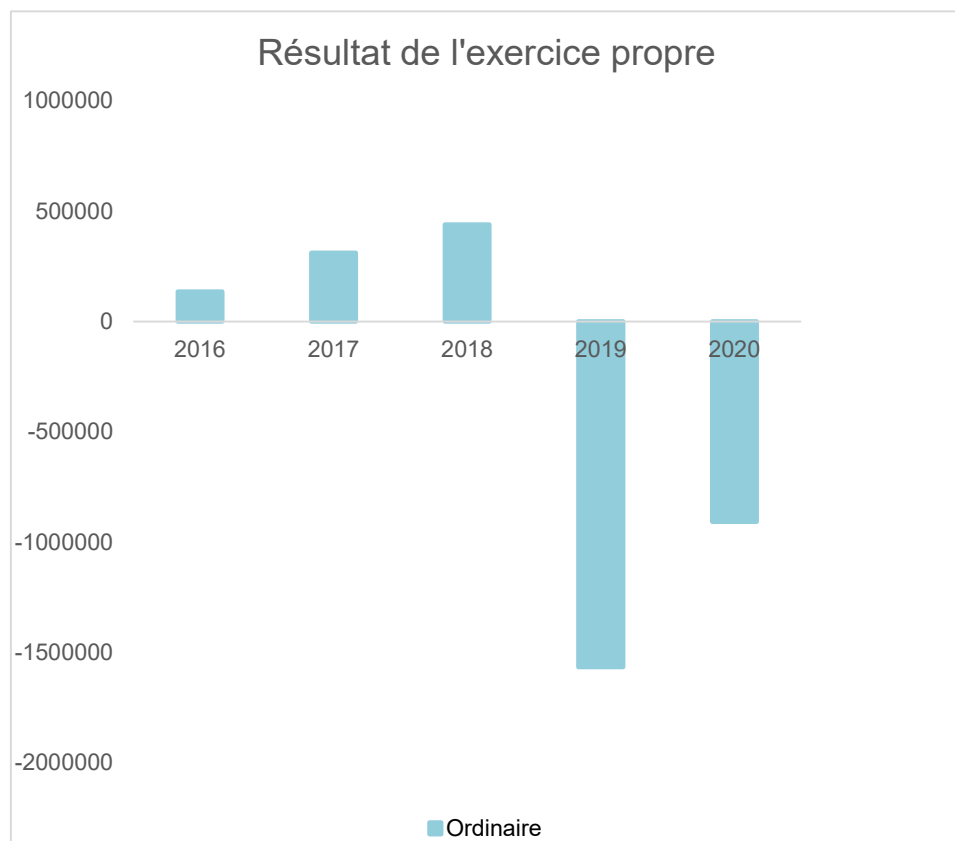
Tél: 061 32 51 70  
Fax: 061 31 39 77  
Email: rejane.struelens@florenville.be

**Directeur Financier:** Tomaso ANTONACCI

Tél: 061 32 51 61  
Fax: 061 23 38 54  
Email: tomaso.antonacci@florenville.be

Exercices:	Evolution du résultat budgétaire ordinaire				
	Compte 2016	Compte 2017	Compte 2018	Compte 2019	Compte 2020
Résultats Exercice Propre*	136.112	311.460	440.233	-1.566.272	-907.705
<b>Résultat global* (avec exercices antérieurs et prélèvements)</b>	1.438.076	1.674.152	2.138.854	320.310	301.140

\* Montant arrondi à l'euro



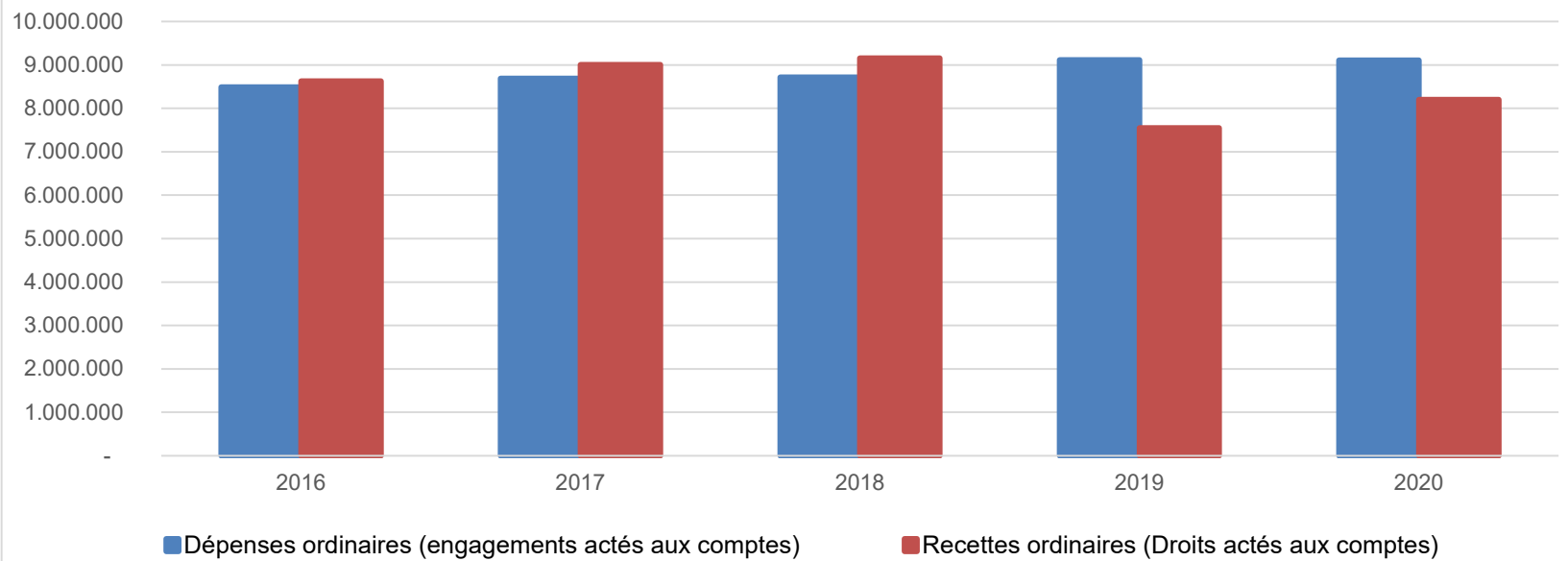
<b>Ventilation économique des dépenses et des recettes ordinaires</b>					
	Compte	Compte	Compte	Compte	Compte
	<b>Dépenses ordinaires (engagements actés aux comptes)</b>				
<b>Exercices:</b>	<b>2016</b>	<b>2017</b>	<b>2018</b>	<b>2019</b>	<b>2020</b>
Personnel	2.933.069,71	3.039.524,23	3.003.879,75	3.144.786,41	3.158.041,49
Fonctionnement	1.626.357,06	1.708.082,48	1.737.062,89	1.703.895,46	1.523.849,79
Transferts	3.159.396,38	3.251.308,87	3.255.191,19	3.507.453,77	3.367.701,96
Dette	673.786,36	692.474,48	671.914,19	761.294,08	801.700,54
Prélèvements (hors 060)	100.000,00	0,00	50.000,00	0,00	255.291,15
<b>Total (exercice propre)*</b>	<b>8.492.610</b>	<b>8.691.390</b>	<b>8.718.048</b>	<b>9.117.430</b>	<b>9.106.585</b>
Exercices antérieurs	261.670,11	179.095,13	191.291,39	395.435,32	278.584,17
Prélèvements	0,00	100.000,00	0,00	150.000,00	0,00
<b>Total général*</b>	<b>8.754.280</b>	<b>8.970.485</b>	<b>8.909.339</b>	<b>9.662.865</b>	<b>9.385.169</b>

\* Montant arrondi à l'euro

<b>Recettes ordinaires (Droits actés aux comptes)</b>					
<b>Exercices:</b>	<b>2016</b>	<b>2017</b>	<b>2018</b>	<b>2019</b>	<b>2020</b>
Prestation	1.406.540,56	1.545.595,43	1.582.875,86	760.826,90	1.023.671,04
Transferts	7.078.103,33	7.312.702,52	7.452.578,13	6.683.219,94	7.062.147,17
Dette	125.788,97	126.263,35	103.727,24	107.111,22	113.061,84
Prélèvements	18.288,78	18.288,78	19.100,00	0,00	0,00
<b>Total (exercice propre)*</b>	<b>8.628.722</b>	<b>9.002.850</b>	<b>9.158.281</b>	<b>7.551.158</b>	<b>8.198.880</b>
Exercices antérieurs	1.563.634,07	1.641.786,70	1.889.911,85	2.432.016,65	1.487.429,38
Prélèvements	0,00	0,00	0,00	0,00	0,00
<b>Total général*</b>	<b>10.192.356</b>	<b>10.644.637</b>	<b>11.048.193</b>	<b>9.983.175</b>	<b>9.686.309</b>

\* Montant arrondi à l'euro

## Evolution des recettes et des dépenses ordinaires (exercice propre)



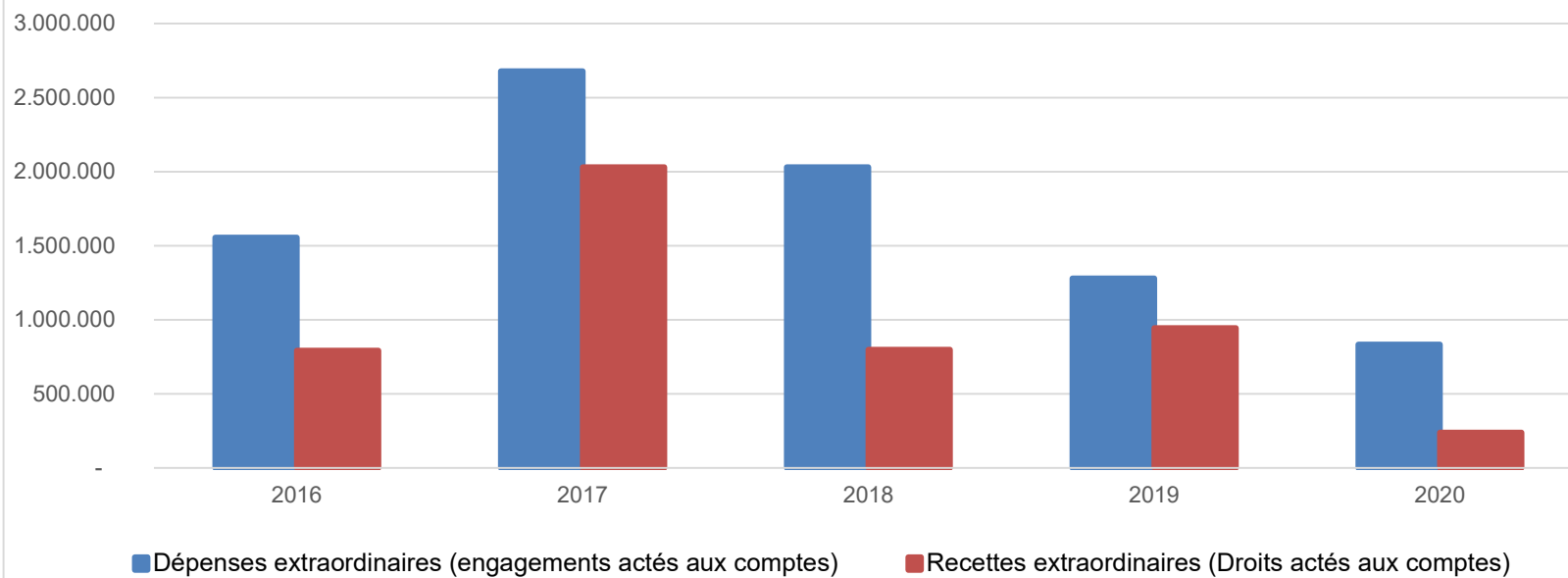
<b>Ventilation économique des dépenses et des recettes extraordinaires</b>					
	Compte	Compte	Compte	Compte	Compte
<b>Dépenses extraordinaires (engagements actés aux comptes)</b>					
<b>Exercices:</b>	<b>2016</b>	<b>2017</b>	<b>2018</b>	<b>2019</b>	<b>2020</b>
Transferts	45.912,94	1.818,41	35.000,00	371.702,90	15.000,00
Investissements	1.443.857,08	2.635.455,32	1.949.383,35	858.431,90	770.826,61
Dette	65.850,00	40.850,00	46.600,00	50.158,71	44.875,00
Prélèvements	0,00	0,00	0,00	0,00	0,00
	0,00	0,00	0,00	0,00	3.177,35
<b>Total (exercice propre)*</b>	<b>1.555.620</b>	<b>2.678.124</b>	<b>2.030.983</b>	<b>1.280.294</b>	<b>833.879</b>
Exercices antérieurs	2.039.142,03	2.574.413,08	3.326.994,85	4.051.812,01	2.557.308,68
Prélèvements	442.461,20	70.300,58	654.595,45	907.138,06	318.464,18
<b>Total général*</b>	<b>4.037.223</b>	<b>5.322.837</b>	<b>6.012.574</b>	<b>6.239.244</b>	<b>3.709.652</b>

\* Montant arrondi à l'euro

<b>Recettes extraordinaires (Droits actés aux comptes)</b>					
<b>Exercices:</b>	<b>2016</b>	<b>2017</b>	<b>2018</b>	<b>2019</b>	<b>2020</b>
Transferts	271.616,76	555.021,31	40.196,20	664.138,28	0,00
Investissements	113.423,53	4.799,00	598.425,28	280.694,36	239.460,00
Dette	407.500,00	1.470.025,00	160.000,00	17,97	0,00
Prélèvements	0,00	0,00	0,00	0,00	0,00
<b>Total (exercice propre)*</b>	<b>792.540</b>	<b>2.029.845</b>	<b>798.621</b>	<b>944.851</b>	<b>239.460</b>
Exercices antérieurs	1.961.575,56	1.719.620,70	2.360.370,18	3.660.753,71	3.032.059,45
Prélèvements	466.312,50	655.455,88	1.455.631,40	511.688,70	216.960,35
<b>Total général*</b>	<b>3.220.428</b>	<b>4.404.922</b>	<b>4.614.623</b>	<b>5.117.293</b>	<b>3.488.480</b>

\* Montant arrondi à l'euro

### Evolution des recettes et des dépenses extraordinaires (exercice propre)



<b>Ventilation fonctionnelle</b>					
<b>Evolution des dépenses ordinaires (exercice propre)</b>					
	Compte	Compte	Compte	Compte	Compte
	2016	2017	2018	2019	2020
0 Recettes et dépenses générales	127.175,31	201.086,81	96.171,72	247.865,38	261.925,20
1 Administration générale	2.147.720,12	2.319.683,58	2.378.000,61	2.539.829,97	2.581.969,34
3 Sécurité	879.404,39	845.969,29	866.887,77	907.344,13	868.882,17
4 Voiries-communications	1.256.331,84	1.245.745,71	1.187.067,41	1.242.126,56	1.249.975,26
5 Industrie - commerce	247.401,87	324.701,76	289.557,45	175.094,57	207.287,59
6 Sylviculture- Agriculture	369.281,89	414.669,40	423.584,05	359.156,65	312.034,20
70>75 Enseignement	265.004,40	271.367,29	263.556,44	283.768,41	257.850,82
76>77 Culture et sports	357.091,39	354.913,58	320.845,65	339.127,46	274.553,20
78 Radio, télévision, presse	0,00	0,00	0,00	0,00	0,00
79 Culte	139.626,99	131.695,00	163.286,05	174.405,77	140.060,86
80>86 Action Sociale	1.767.916,02	1.737.099,83	1.811.375,61	2.077.822,07	1.988.923,08
87 Santé publique et hygiène	804.446,47	810.657,35	800.357,33	803.053,51	842.260,24
90>92 Logement	74.491,07	72.020,57	47.134,53	45.280,29	46.964,32
93 Aménagement du territoire	56.717,75	61.779,89	70.223,40	72.554,95	73.898,65

<b>Ventilation fonctionnelle</b>					
<b>Evolution des recettes ordinaires (exercice propre)</b>					
	Compte	Compte	Compte	Compte	Compte
	2016	2017	2018	2019	2020
0 Recettes et dépenses générales	7.735.554,29	8.088.331,76	8.448.031,91	8.226.098,43	6.668.764,91
1 Administration générale	424.464,99	438.401,97	424.406,32	420.566,80	434.737,79
3 Sécurité	0,00	0,00	0,00	22.429,26	0,00
4 Voiries-communications	143.679,46	132.644,16	156.931,00	168.191,55	190.670,48
5 Industrie - commerce	216.631,39	207.829,99	317.185,23	200.410,20	162.086,16
6 Sylviculture- Agriculture	1.258.550,23	1.385.538,59	1.346.317,25	641.419,22	1.065.690,97
70>75 Enseignement	129.367,25	129.151,35	118.312,09	111.976,74	138.122,38
76>77 Culture et sports	26.455,36	24.438,33	13.176,88	12.314,38	13.136,88
78 Radio, télévision, presse	0,00	0,00	0,00	0,00	0,00
79 Culte	434,95	0,00	0,00	0,00	2.046,59
80>86 Action Sociale	64.333,87	58.660,97	59.900,00	85.012,06	106.818,12
87 Santé publique et hygiène	27.076,73	28.473,90	31.802,24	7.815,16	19.730,43
90>92 Logement	55.236,97	58.284,84	31.786,05	32.784,96	31.784,90
93 Aménagement du territoire	26.970,00	26.750,00	29.650,00	4.650,00	3.217,00



Ventilation fonctionnelle					
Evolution des dépenses extraordinaires (exercice propre)					
Compte	Compte	Compte	Compte	Compte	
2016	2017	2018	2019	2020	
0 Recettes et dépenses générales	442.461,20	70.300,58	654.595,45	907.138,06	342.489,68
1 Administration générale	101.783,82	1.347.387,76	60.896,90	58.105,40	198.817,79
3 Sécurité	0,00	0,00	0,00	0,00	0,00
4 Voiries-communications	1.195.900,19	356.248,19	1.639.489,37	400.611,61	209.211,16
5 Industrie - commerce	42.350,00	247.770,54	80.000,00	350.000,00	70.959,59
6 Sylviculture- Agriculture	0,00	9.900,00	31.615,00	8.911,58	7.158,46
70>75 Enseignement	77.177,28	426.216,23	25.226,76	770,00	13.469,54
76>77 Culture et sports	38.402,10	107.038,83	84.400,38	377.266,90	220.207,00
78 Radio, télévision, presse	0,00	0,00	0,00	0,00	0,00
79 Culte	14.202,94	38.003,25	59.006,38	0,00	23.666,51
80>86 Action Sociale	0,00	0,00	0,00	0,00	7.260,00
87 Santé publique et hygiène	77.091,69	145.558,93	50.348,56	84.628,02	59.103,41
90>92 Logement	0,00	0,00	0,00	0,00	0,00
93 Aménagement du territoire	8.712,00	0,00	0,00	0,00	0,00

Ventilation fonctionnelle					
Evolution des recettes extraordinaires (exercice propre)					
	Compte	Compte	Compte	Compte	Compte
	2016	2017	2018	2019	2020
0 Recettes et dépenses générales	2.719.449,11	2.086.501,23	3.577.761,92	3.269.487,13	2.398.966,49
1 Administration générale	124.923,53	920.000,00	599.248,08	311.262,91	225.260,00
3 Sécurité	0,00	0,00	0,00	0,00	0,00
4 Voiries-communications	291.000,00	384.931,00	164.477,00	6.000,00	14.200,00
5 Industrie - commerce	0,00	209.228,90	0,00	17,97	0,00
6 Sylviculture- Agriculture	0,00	0,00	0,00	1.250,00	0,00
70>75 Enseignement	65.000,00	400.360,61	0,00	0,00	0,00
76>77 Culture et sports	5.000,00	0,00	0,00	0,00	0,00
78 Radio, télévision, presse	0,00	0,00	0,00	0,00	0,00
79 Culte	900,76	40.000,00	34.896,40	0,00	0,00
80>86 Action Sociale	0,00	0,00	0,00	0,00	0,00
87 Santé publique et hygiène	0,00	75.324,80	0,00	0,00	0,00
90>92 Logement	0,00	0,00	0,00	0,00	0,00
93 Aménagement du territoire	0,00	0,00	0,00	0,00	0,00

**BILAN****ACTIF**

## ACTIFS IMMOBILISES

	Codes	2020	2019
	21/28	<b>78.197.189,46</b>	<b>78.034.616,28</b>
<b>I. Immobilisations incorporelles</b>	21	18.682,40	35.065,80
<b>II. Immobilisations corporelles</b>	22/26	<b>73.064.868,35</b>	<b>72.492.086,62</b>
<u>Patrimoine immobilier</u>			
A. Terres et terrains non bâtis .....	220	35.857.150,68	35.799.784,81
B. Constructions et leurs terrains .....	221	16.412.288,35	16.672.902,61
C. Voiries .....	223	13.987.651,30	14.263.957,28
D. Ouvrages d'art .....	224	1.335.322,75	1.373.402,37
E. Cours et plans d'eau .....	226	0,00	0,00
<u>Patrimoine mobilier</u>			
F. Mobilier, matériel, équipements et signalisation routière.....	230/3	535.140,74	452.473,07
G. Patrimoine artistique et mobilier divers .....	234	52.954,88	44.242,88
<u>Autres immobilisations corporelles</u>			
H. Immobilisations en cours d'exécution .....	24	4.884.359,65	3.885.323,60
I. Droits réels d'emphythéoses et superficies.....	261	0,00	0,00
J. Immobilisations en location-financement .....	262/3	0,00	0,00
<b>III. Subsidés d'investissements accordés</b>	25	<b>613.754,99</b>	<b>632.410,93</b>
A. Aux entreprises privées .....	251	1.151,10	1.502,20
B. Aux ménages, ASBL et autres organismes .....	252	53.726,50	51.492,58
C. A l'Autorité supérieure.....	254	0,00	0,00
D. Aux autres pouvoirs publics .....	256	558.877,39	579.416,15
<b>IV. Promesses de subsidés à recevoir, prêts</b>	27	<b>1.816.903,30</b>	<b>2.236.947,51</b>
A. Promesse de subsidés à recevoir.....	270/4	1.798.499,40	2.207.637,78
B. Prêts accordés .....	275	18.403,90	29.309,73
<b>V. Immobilisations financières</b>	28	<b>2.682.980,42</b>	<b>2.638.105,42</b>
A. Participations et titres à revenus fixes .....	282/5	2.682.980,42	2.638.105,42
B. Cautionnements versés à plus d'un an .....	288	0,00	0,00
ACTIFS CIRCULANTS	30/58	<b>3.895.882,95</b>	<b>3.812.805,58</b>
<b>VI. Stocks</b>	301	<b>0,00</b>	0,00
<b>VII. Créances à un an au plus</b>	40/42	<b>1.999.290,64</b>	<b>1.683.449,56</b>
A. Débiteurs .....	40	818.696,76	452.286,11
B. Autres créances.....	41/42	1.180.593,88	1.231.163,45
1. T.V.A. et taxes additionnelles .....	411/2	155.026,70	95.205,56
2. Subsidés, dons et legs et emprunts .....	413	60.524,36	130.638,75
3. Intérêts, dividendes et ristournes .....	415	5.910,46	6.516,00
4. Créances diverses .....	416/8	874.308,00	858.425,00
C. Récupérations des remboursements d'emprunts.....	4251	43.918,53	73.122,02
D. Récupération des prêts.....	425/8	40.905,83	67.256,12
<b>VIII. Opérations pour compte de tiers</b>	48/A	0	0
<b>IX. Comptes financiers</b>	55/58	<b>1.896.592,31</b>	<b>2.129.356,02</b>
A. Placements de trésorerie à un an au plus .....	553	1.708.914,71	1.717.403,91
B. Valeurs disponibles .....	55	426.214,94	411.952,11
C. Paiements en cours.....	56/8	-238.537,34	0,00
<b>X. Comptes de régularisation et d'attente</b>	49/A	<b>374,80</b>	<b>153,56</b>
<b>TOTAL DE L'ACTIF</b>	21/58	<b>82.093.447,21</b>	<b>81.847.575,42</b>

**BILAN****PASSIF**

## FONDS PROPRES

	Codes	2020	2019
	10/16	<b>73.524.859,50</b>	<b>73.455.841,23</b>
<b>I'. Capital</b>	10	<b>46.264.362,18</b>	<b>46.264.362,18</b>
<b>II'. Résultats capitalisés</b>	12	<b>13.713.718,93</b>	<b>12.495.792,14</b>
<b>III'. Résultats reportés</b>	13	<b>3.906,25</b>	<b>1.004.092,04</b>
A'. Des exercices antérieurs.....	1301	1.764.249,65	1.217.926,79
B'. De l'exercice précédent.....	1302	-1.978.084,40	1.764.249,65
C'. Du dernier exercice.....	1303	217.741,00	-1.978.084,40
<b>IV'. Réserves</b>	14	<b>1.672.581,78</b>	<b>1.567.900,60</b>
A'. Fonds de réserve ordinaire.....	14104	123.946,76	123.946,76
B'. Fonds de réserve extraordinaire.....	14105	1.548.635,02	1.443.953,84
<b>V'. Subsidés d'investissement, dons et legs reçus</b>	15	<b>11.462.495,10</b>	<b>11.971.190,16</b>
A'. Des entreprises privées .....	151	54.537,84	60.403,67
B'. Des ménages, des A.S.B.L. et autres organismes .....	152	82.480,52	91.746,04
C'. De l'Autorité supérieure .....	154	11.278.101,77	11.766.283,95
D'. Des autres pouvoirs publics .....	156	47.374,97	52.756,50
<b>VI'. Provisions pour risques et charges</b>	16	<b>407.795,26</b>	<b>152.504,11</b>
DETTES	17/49	<b>8.568.182,66</b>	<b>8.391.384,44</b>
<b>VII'. Dettes à plus d'un an</b>	17	<b>6.947.728,88</b>	<b>6.695.628,53</b>
A'. Emprunts à charge de la commune .....	171/5	6.576.600,71	6.295.377,55
B'. Emprunts à charge de l'Autorité supérieure.....	1714	354.724,27	379.941,25
C'. Emprunts à charge de tiers.....	172	16.403,90	20.309,73
D'. Dettes de location-financement.....	174	0,00	0,00
E'. Emprunts publics .....	176	0,00	0,00
F'. Dettes diverses à plus d'un an.....	177	0,00	0,00
G'. Garanties reçues à plus d'un an.....	178	0,00	0,00
<b>VIII'. Dettes à un an au plus</b>	43/6	<b>1.618.710,24</b>	<b>1.694.076,37</b>
A'. Dettes financières.....	43	980.166,50	981.592,35
1'. Remboursements d'emprunts .....	435	910.022,12	910.364,30
2'. Charges financières des emprunts .....	436	70.144,38	71.228,05
3'. Dettes sur comptes-courants.....	433	0,00	0,00
B'. Dettes commerciales .....	44	428.817,65	327.242,45
C'. Dettes fiscales, salariales et sociales .....	45	68.255,77	77.025,21
D'. Dettes diverses .....	464/7	141.470,32	308.216,36
<b>IX'. Opérations pour compte de tiers</b>	48/P	<b>1.743,54</b>	<b>1.679,54</b>
<b>X'. Comptes de régularisation et d'attente</b>	49/P	<b>405,05</b>	<b>349,75</b>
<b>TOTAL DU PASSIF</b>	10/49	<b>82.093.447,21</b>	<b>81.847.575,42</b>

**COMPTE DE RESULTATS**

	Codes	2020	2019
<b>I. Charges courantes</b>			
A. Achats de matières .....	60	222.687,61	213.719,04
B. Services et biens d'exploitation .....	61	1.349.364,64	1.385.780,94
C. Frais de personnel .....	62	3.284.618,03	3.276.316,82
D. Subsidés d'exploitation accordés .....	63	3.413.489,41	3.500.639,43
E. Remboursements des emprunts .....	64	638.644,00	593.094,92
F. Charges financières	65	163.113,13	168.260,06
a. Charges financières des emprunts .....	651/6	162.606,16	167.926,41
b. Charges financières diverses .....	657	450,38	272,75
c. Frais de la gestion financière .....	658	56,59	60,90
<b>II. Sous-total (charges courantes)</b>	60/65	<b>9.071.916,82</b>	<b>9.137.811,21</b>
<b>III. Boni courant (II' - II)</b>		<b>0,00</b>	<b>0,00</b>
<b>IV. Charges résultant de la variation normale des valeurs de bilan, redressements et provisions</b>			
A. Dotations aux amortissements .....	660	1.352.220,51	1.364.804,62
B. Réductions annuelles de valeurs .....	661	0,00	0,00
C. Réductions et variations des stocks .....	662/4	0,00	0,00
D. Redressement des récupérations des remboursements d'emprunts .....	665	63.986,43	60.000,83
E. Provisions pour risques et charges .....	666	255.291,15	0,00
F. Dotations aux amortissements des subsidés d'investissement accordés .....	667	33.655,94	36.655,94
<b>V. Sous-total (charges non décaissées)</b>	66	<b>1.705.154,03</b>	<b>1.461.461,39</b>
<b>VI. Total des charges d'exploitation (II + V)</b>	60/66	<b>10.777.070,85</b>	<b>10.599.272,60</b>
<b>VII. Boni d'exploitation (VI' - VI)</b>		96.689,59	0,00
<b>VIII. Charges exceptionnelles</b>			
A. Du service ordinaire .....	671	14.165,19	57.436,94
B. Du service extraordinaire .....	672	20.848,15	350.000,00
C. Charges exceptionnelles non budgétées .....	673	0,00	35.828,10
<b>Sous-total (charges exceptionnelles)</b>	67	<b>35.013,34</b>	<b>443.265,04</b>
<b>IX. Dotations aux réserves</b>			
A. Du service ordinaire .....	685	0,00	150.000,00
B. Du service extraordinaire .....	686	321.641,53	907.138,06
<b>Sous-total des dotations aux réserves</b>	68	<b>321.641,53</b>	<b>1.057.138,06</b>
<b>X. Total des charges exceptionnelles et des dotations aux réserves (VIII + IX)</b>	67/68	356.654,87	1.500.403,10
<b>XI. Boni exceptionnel (X' - X)</b>		<b>121.051,41</b>	<b>0,00</b>
<b>XII. Total des charges (VI + X)</b>		<b>11.133.725,72</b>	<b>12.099.675,70</b>
<b>XIII. Boni de l'exercice (XII' - XII)</b>		<b>217.741,00</b>	<b>0,00</b>
<b>XIV. Affectation des bonis (XIII)</b>			
A. Boni d'exploitation à reporter au bilan .....	69201	96.689,59	0,00
B. Boni exceptionnel à reporter au bilan .....	69202	121.051,41	0,00
<b>Sous-total (affectation des résultats)</b>	69	<b>217.741,00</b>	<b>0,00</b>
<b>XV. Contrôle de balance (XII + XIV = XV')</b>		<b>11.351.466,72</b>	<b>12.099.675,70</b>

<b>COMPTE DE RESULTATS</b>		<b>Codes</b>	<b>2020</b>	<b>2019</b>
<b>I'. Produits courants</b>				
A'. Produits de la fiscalité .....	70	3.822.748,24	2.966.586,47	
B'. Produits d'exploitation .....	71	1.034.460,26	792.714,37	
C'. Subsidés d'exploitation reçus et récupérations de charges de personnel .....	72/73	3.936.224,25	3.606.257,96	
D'. Récupération des remboursements d'emprunts .....	74	63.986,43	60.000,83	
E'. Produits financiers	75	<b>169.472,42</b>	<b>167.729,07</b>	
a'. Récupération des charges financières des emprunts et des prêts accordés .....	751/5	96.930,82	98.138,14	
b'. Produits financiers divers .....	754/7	72.541,60	69.590,93	
<b>II'. Sous-total (produits courants)</b>	70/75	<b>9.026.891,60</b>	<b>7.593.288,70</b>	
<b>III'. Mali courant (II - II')</b>		<b>45.025,22</b>	<b>1.544.522,51</b>	
<b>IV'. Produits résultant de la variation normale des valeurs de bilan, redressements, travaux internes</b>				
A'. Plus-values annuelles .....	761	699.529,78	634.738,83	
B'. Variations des stocks .....	764	0,00	0,00	
C'. Redressement des cptes des remb. des emprunts .....	765	638.644,00	593.094,92	
D'. Réductions des subsides d'investissement, des dons et legs obtenus	767	508.695,06	484.274,93	
E'. Travaux internes passés à l'immobilisé .....	769	0,00	0,00	
<b>V'. Sous-total (produits non encaissés)</b>	76	<b>1.846.868,84</b>	<b>1.712.108,68</b>	
<b>VI'. Total des produits d'exploitation (II' + V')</b>	70/76	<b>10.873.760,44</b>	<b>9.305.397,38</b>	
<b>VII'. Mali d'exploitation (VI - VI')</b>		<b>0,00</b>	<b>1.293.875,22</b>	
<b>VIII'. Produits exceptionnels</b>				
A'. Du service ordinaire .....	771	21.491,27	7.375,31	
B'. Du service extraordinaire .....	772	239.254,66	296.809,33	
C'. Produits exceptionnels non budgétés .....	773	0,00	320,58	
<b>Sous-total (produits exceptionnels)</b>	77	<b>260.745,93</b>	<b>304.505,22</b>	
<b>IX'. Prélèvements sur les réserves</b>				
A'. Du service ordinaire .....	785	0,00	0,00	
B'. Du service extraordinaire .....	786	216.960,35	511.688,70	
<b>Sous-total des prélèvements sur réserves</b>	78	<b>216.960,35</b>	<b>511.688,70</b>	
<b>X'. Total des produits exceptionnels et des prélèvements sur réserves (VIII' + IX')</b>	77/78	<b>477.706,28</b>	<b>816.193,92</b>	
<b>XI'. Mali exceptionnel (X - X')</b>		<b>0,00</b>	<b>684.209,18</b>	
<b>XII'. Total des produits (VI' + X')</b>		<b>11.351.466,72</b>	<b>10.121.591,30</b>	
<b>XIII'. Mali de l'exercice (XII - XII')</b>		<b>0,00</b>	<b>1.978.084,40</b>	
<b>XIV'. Affectation des malis (XIII')</b>				
A'. Mali d'exploitation à reporter au bilan .....	79201	0,00	1.293.875,22	
B'. Mali exceptionnel à reporter au bilan .....	79202	0,00	684.209,18	
<b>Sous-total (affectation des résultats)</b>	79	<b>0,00</b>	<b>1.978.084,40</b>	
<b>XV'. Contrôle de balance (XII' + XIV' = XV)</b>		<b>11.351.466,72</b>	<b>12.099.675,70</b>	

## Commentaires



**Glossaire****Termes****Définitions:**

Exercice propre	L'exercice du document allant du 1er janvier au 31 décembre
Exercices antérieurs	Les opérations antérieures à l'exercice propre
Résultat global	Le boni ou le mali de l'exercice propre cumulé avec celui des exercices antérieurs
Dépenses de transfert	Dépenses effectuées à destination de tiers à la commune (d'autres institutions, organismes, ménages ..)
Recettes de transfert	Recettes en provenance de tiers ( subsides, taxes, ... )
Recettes de prestation	Recettes découlant de services payants rendus par la commune, de locations, de droits d'entrée ...
Dépenses de prélèvements	Sommes prélevées sur les excédents budgétaires par la commune pour alimenter des fonds de réserves ordinaires ou extraordinaires (pour financer des dépenses d'investissement sur fonds propres ) ou des provisions ( pour faire face à des charges futures importantes )
Recettes de prélèvements	Utilisation des fonds de réserve et des provisions (constitués au moyen des dépenses de prélèvement)
Ordinaire	Les recettes et dépenses nécessaires au fonctionnement de la commune (taxes, subventions , salaires,électricité,fournitures,...)
Extraordinaire	Les dépenses et leurs moyens de financement afférentes aux investissements ( travaux importants, rénovations, achat de matériel et de véhicules etc ... )