

Commentaires





SYNTHÈSE des COMPTES

Module informatisé de publication des comptes annuels



Commune de : **FLORENVILLE**

Adresse de l'administration:

Date d'arrêt du compte par le conseil:

Date d'approbation de la Tutelle:

Type document:

Exercice:

Directeur Général: REJANE STRUELENS

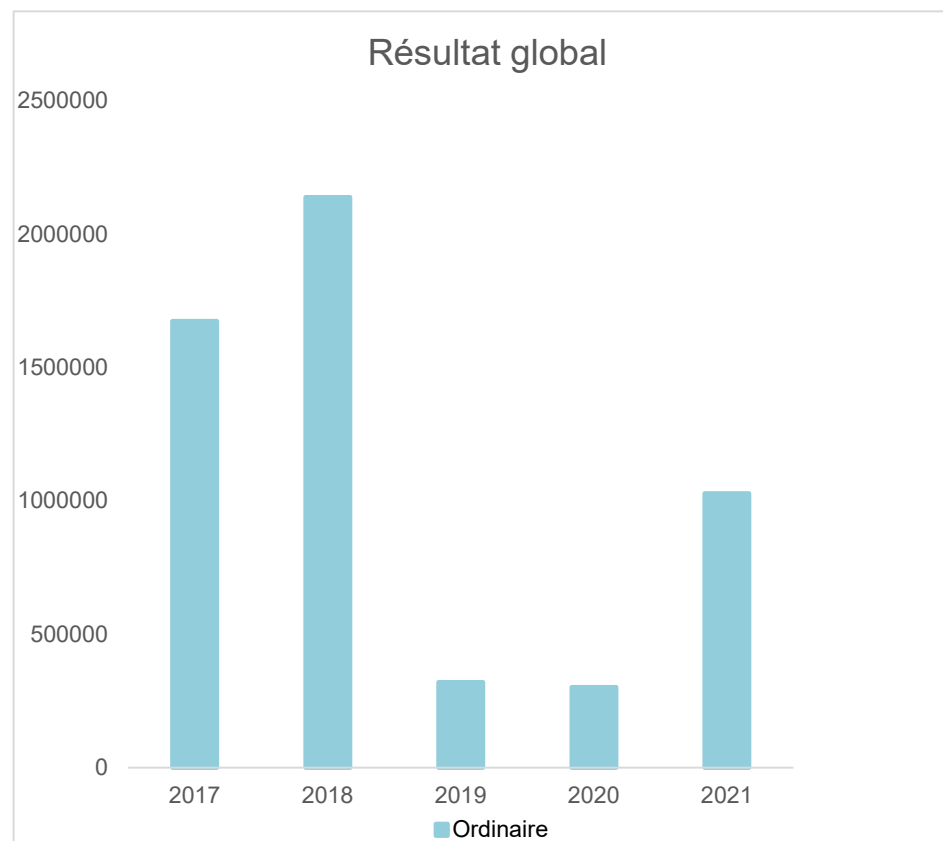
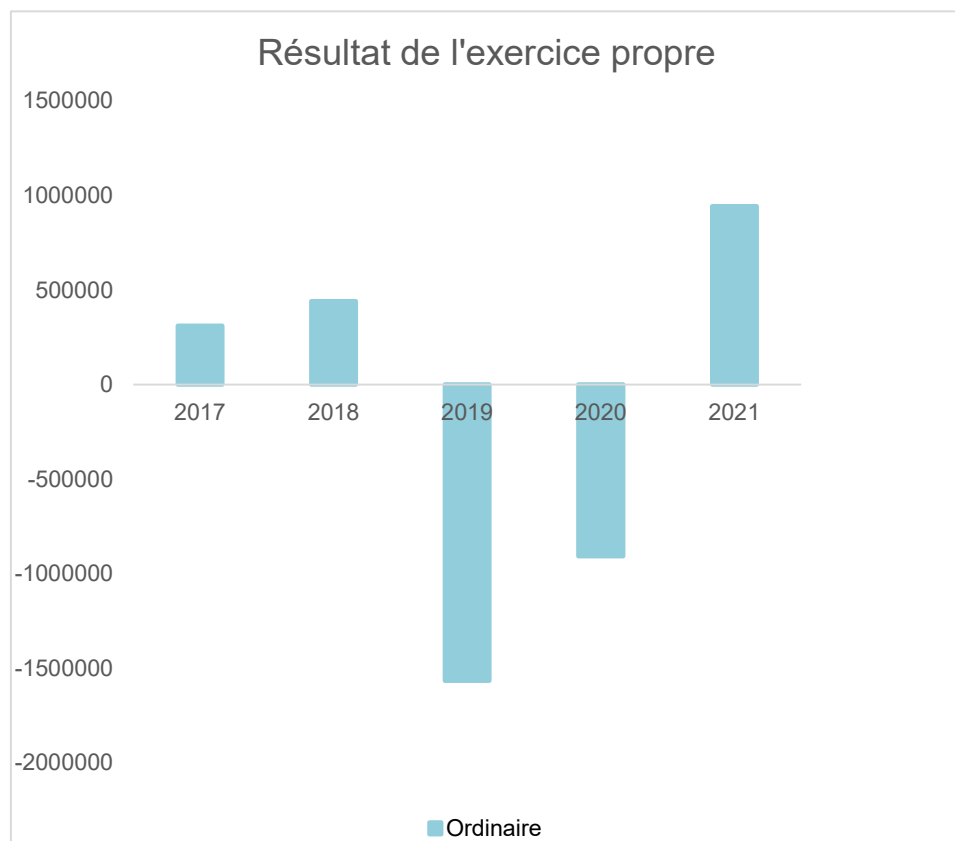
Tél: 061 32 51 70
Fax: 061 31 39 77
Email: rejane.struelens@florenville.be

Directeur Financier: Tomaso ANTONACCI

Tél: 061 32 51 61
Fax: 061 23 38 54
Email: tomaso.antonacci@florenville.be

Evolution du résultat budgétaire ordinaire					
Exercices:	Compte 2017	Compte 2018	Compte 2019	Compte 2020	Compte 2021
Résultats Exercice Propre*	311.460	440.233	-1.566.272	-907.705	943.676
Résultat global* (avec exercices antérieurs et prélèvements)	1.674.152	2.138.854	320.310	301.140	1.027.788

* Montant arrondi à l'euro



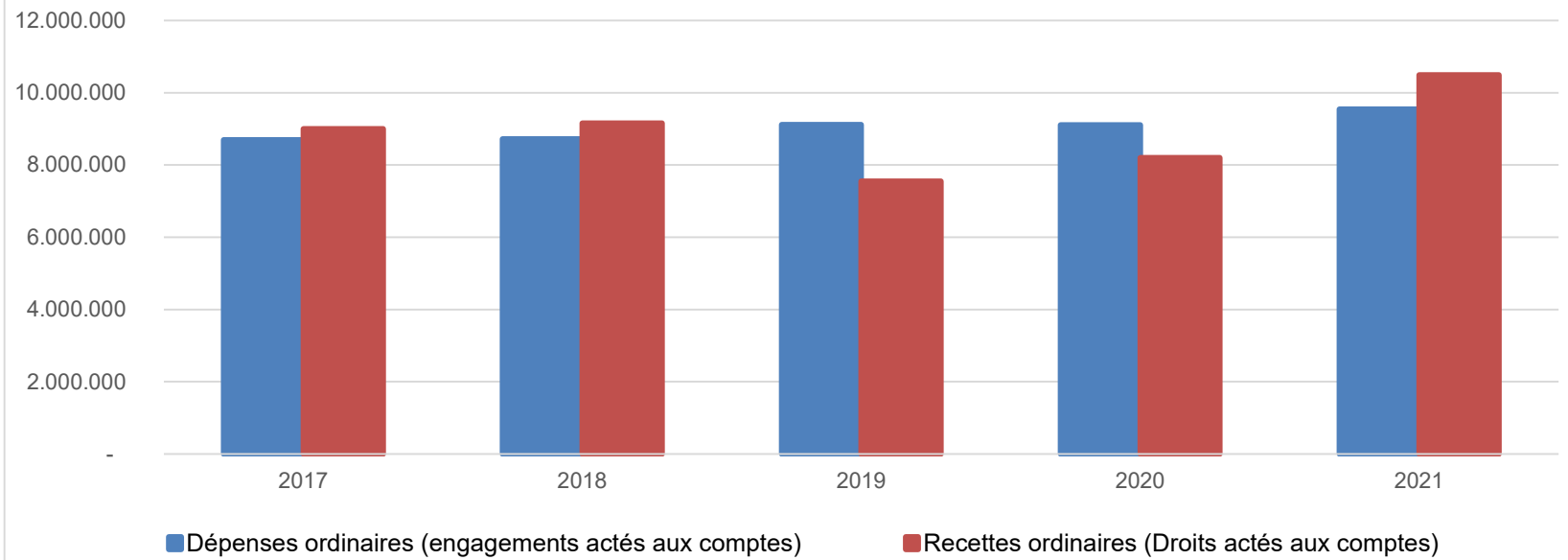
Ventilation économique des dépenses et des recettes ordinaires					
	Compte	Compte	Compte	Compte	Compte
Dépenses ordinaires (engagements actés aux comptes)					
Exercices:	2017	2018	2019	2020	2021
Personnel	3.039.524,23	3.003.879,75	3.144.786,41	3.158.041,49	3.318.145,17
Fonctionnement	1.708.082,48	1.737.062,89	1.703.895,46	1.523.849,79	1.666.426,30
Transferts	3.251.308,87	3.255.191,19	3.507.453,77	3.367.701,96	3.413.124,22
Dettes	692.474,48	671.914,19	761.294,08	801.700,54	748.031,33
Prélèvements (hors 060)	0,00	50.000,00	0,00	255.291,15	400.000,00
Total (exercice propre)*	8.691.390	8.718.048	9.117.430	9.106.585	9.545.727
Exercices antérieurs	179.095,13	191.291,39	395.435,32	278.584,17	191.241,14
Prélèvements	100.000,00	0,00	150.000,00	0,00	447.289,67
Total général*	8.970.485	8.909.339	9.662.865	9.385.169	10.184.258

* Montant arrondi à l'euro

Recettes ordinaires (Droits actés aux comptes)					
Exercices:	2017	2018	2019	2020	2021
Prestation	1.545.595,43	1.582.875,86	760.826,90	1.023.671,04	1.550.977,04
Transferts	7.312.702,52	7.452.578,13	6.683.219,94	7.062.147,17	8.640.526,31
Dettes	126.263,35	103.727,24	107.111,22	113.061,84	116.049,24
Prélèvements	18.288,78	19.100,00	0,00	0,00	181.850,00
Total (exercice propre)*	9.002.850	9.158.281	7.551.158	8.198.880	10.489.403
Exercices antérieurs	1.641.786,70	1.889.911,85	2.432.016,65	1.487.429,38	722.643,25
Prélèvements	0,00	0,00	0,00	0,00	0,00
Total général*	10.644.637	11.048.193	9.983.175	9.686.309	11.212.046

* Montant arrondi à l'euro

Evolution des recettes et des dépenses ordinaires (exercice propre)



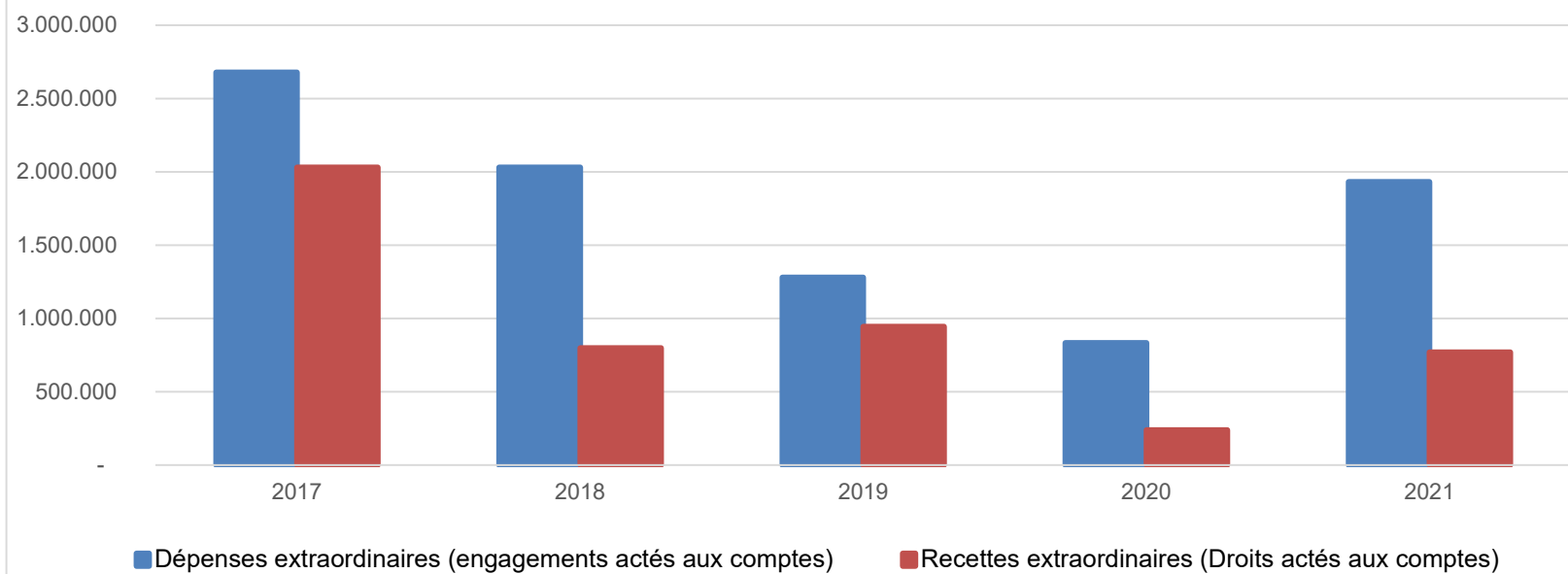
Ventilation économique des dépenses et des recettes extraordinaires					
	Compte	Compte	Compte	Compte	Compte
Dépenses extraordinaires (engagements actés aux comptes)					
Exercices:	2017	2018	2019	2020	2021
Transferts	1.818,41	35.000,00	371.702,90	15.000,00	5.738,49
Investissements	2.635.455,32	1.949.383,35	858.431,90	770.826,61	1.699.598,66
Dette	40.850,00	46.600,00	50.158,71	44.875,00	44.850,00
Prélèvements	0,00	0,00	0,00	0,00	0,00
	0,00	0,00	0,00	3.177,35	181.850,00
Total (exercice propre)*	2.678.124	2.030.983	1.280.294	833.879	1.932.037
Exercices antérieurs	2.574.413,08	3.326.994,85	4.051.812,01	2.557.308,68	2.627.371,33
Prélèvements	70.300,58	654.595,45	907.138,06	318.464,18	372.493,74
Total général*	5.322.837	6.012.574	6.239.244	3.709.652	4.931.902

* Montant arrondi à l'euro

Recettes extraordinaires (Droits actés aux comptes)					
Exercices:	2017	2018	2019	2020	2021
Transferts	555.021,31	40.196,20	664.138,28	0,00	577.986,73
Investissements	4.799,00	598.425,28	280.694,36	239.460,00	9.165,00
Dette	1.470.025,00	160.000,00	17,97	0,00	181.850,00
Prélèvements	0,00	0,00	0,00	0,00	0,00
Total (exercice propre)*	2.029.845	798.621	944.851	239.460	769.002
Exercices antérieurs	1.719.620,70	2.360.370,18	3.660.753,71	3.032.059,45	1.939.620,70
Prélèvements	655.455,88	1.455.631,40	511.688,70	216.960,35	297.652,29
Total général*	4.404.922	4.614.623	5.117.293	3.488.480	3.006.275

* Montant arrondi à l'euro

Evolution des recettes et des dépenses extraordinaires (exercice propre)



Ventilation fonctionnelle					
Evolution des dépenses ordinaires (exercice propre)					
Compte	Compte	Compte	Compte	Compte	
2017	2018	2019	2020	2021	
0 Recettes et dépenses générales	201.086,81	96.171,72	247.865,38	261.925,20	534.586,52
1 Administration générale	2.319.683,58	2.378.000,61	2.539.829,97	2.581.969,34	2.929.901,73
3 Sécurité	845.969,29	866.887,77	907.344,13	868.882,17	851.503,03
4 Voiries-communications	1.245.745,71	1.187.067,41	1.242.126,56	1.249.975,26	1.302.025,75
5 Industrie - commerce	324.701,76	289.557,45	175.094,57	207.287,59	220.304,67
6 Sylviculture- Agriculture	414.669,40	423.584,05	359.156,65	312.034,20	283.825,35
70>75 Enseignement	271.367,29	263.556,44	283.768,41	257.850,82	274.681,56
76>77 Culture et sports	354.913,58	320.845,65	339.127,46	274.553,20	311.057,33
78 Radio, télévision, presse	0,00	0,00	0,00	0,00	0,00
79 Culte	131.695,00	163.286,05	174.405,77	140.060,86	158.630,18
80>86 Action Sociale	1.737.099,83	1.811.375,61	2.077.822,07	1.988.923,08	2.211.638,55
87 Santé publique et hygiène	810.657,35	800.357,33	803.053,51	842.260,24	822.144,12
90>92 Logement	72.020,57	47.134,53	45.280,29	46.964,32	17.227,27
93 Aménagement du territoire	61.779,89	70.223,40	72.554,95	73.898,65	75.490,63

Ventilation fonctionnelle					
Evolution des recettes ordinaires (exercice propre)					
Compte	Compte	Compte	Compte	Compte	
2017	2018	2019	2020	2021	
0 Recettes et dépenses générales	8.088.331,76	8.448.031,91	8.226.098,43	6.668.764,91	8.040.031,27
1 Administration générale	438.401,97	424.406,32	420.566,80	434.737,79	611.539,88
3 Sécurité	0,00	0,00	22.429,26	0,00	2.000,00
4 Voiries-communications	132.644,16	156.931,00	168.191,55	190.670,48	341.160,34
5 Industrie - commerce	207.829,99	317.185,23	200.410,20	162.086,16	172.036,26
6 Sylviculture- Agriculture	1.385.538,59	1.346.317,25	641.419,22	1.065.690,97	1.543.739,61
70>75 Enseignement	129.151,35	118.312,09	111.976,74	138.122,38	168.582,75
76>77 Culture et sports	24.438,33	13.176,88	12.314,38	13.136,88	15.108,46
78 Radio, télévision, presse	0,00	0,00	0,00	0,00	0,00
79 Culte	0,00	0,00	0,00	2.046,59	0,00
80>86 Action Sociale	58.660,97	59.900,00	85.012,06	106.818,12	108.605,26
87 Santé publique et hygiène	28.473,90	31.802,24	7.815,16	19.730,43	31.826,18
90>92 Logement	58.284,84	31.786,05	32.784,96	31.784,90	0,00
93 Aménagement du territoire	26.750,00	29.650,00	4.650,00	3.217,00	55.000,00

Ventilation fonctionnelle					
Evolution des dépenses extraordinaires (exercice propre)					
	Compte	Compte	Compte	Compte	Compte
	2017	2018	2019	2020	2021
0 Recettes et dépenses générales	70.300,58	654.595,45	907.138,06	342.489,68	554.343,74
1 Administration générale	1.347.387,76	60.896,90	58.105,40	198.817,79	398.623,80
3 Sécurité	0,00	0,00	0,00	0,00	0,00
4 Voiries-communications	356.248,19	1.639.489,37	400.611,61	209.211,16	740.811,95
5 Industrie - commerce	247.770,54	80.000,00	350.000,00	70.959,59	0,00
6 Sylviculture- Agriculture	9.900,00	31.615,00	8.911,58	7.158,46	0,00
70>75 Enseignement	426.216,23	25.226,76	770,00	13.469,54	39.297,00
76>77 Culture et sports	107.038,83	84.400,38	377.266,90	220.207,00	512.125,45
78 Radio, télévision, presse	0,00	0,00	0,00	0,00	0,00
79 Culte	38.003,25	59.006,38	0,00	23.666,51	0,00
80>86 Action Sociale	0,00	0,00	0,00	7.260,00	624,90
87 Santé publique et hygiène	145.558,93	50.348,56	84.628,02	59.103,41	58.704,05
90>92 Logement	0,00	0,00	0,00	0,00	0,00
93 Aménagement du territoire	0,00	0,00	0,00	0,00	0,00

Ventilation fonctionnelle					
Evolution des recettes extraordinaires (exercice propre)					
Compte	Compte	Compte	Compte	Compte	
2017	2018	2019	2020	2021	
0 Recettes et dépenses générales	2.086.501,23	3.577.761,92	3.269.487,13	2.398.966,49	2.356.323,01
1 Administration générale	920.000,00	599.248,08	311.262,91	225.260,00	1.300,00
3 Sécurité	0,00	0,00	0,00	0,00	0,00
4 Voiries-communications	384.931,00	164.477,00	6.000,00	14.200,00	68.031,73
5 Industrie - commerce	209.228,90	0,00	17,97	0,00	0,00
6 Sylviculture- Agriculture	0,00	0,00	1.250,00	0,00	0,00
70>75 Enseignement	400.360,61	0,00	0,00	0,00	0,00
76>77 Culture et sports	0,00	0,00	0,00	0,00	511.820,00
78 Radio, télévision, presse	0,00	0,00	0,00	0,00	0,00
79 Culte	40.000,00	34.896,40	0,00	0,00	0,00
80>86 Action Sociale	0,00	0,00	0,00	0,00	6.000,00
87 Santé publique et hygiène	75.324,80	0,00	0,00	0,00	0,00
90>92 Logement	0,00	0,00	0,00	0,00	0,00
93 Aménagement du territoire	0,00	0,00	0,00	0,00	0,00

BILAN**ACTIF**

ACTIFS IMMOBILISES

I. Immobilisations incorporelles**II. Immobilisations corporelles**Patrimoine immobilier

A. Terres et terrains non bâtis	220	35.915.095,88	35.857.150,68
B. Constructions et leurs terrains	221	16.172.092,94	16.412.288,35
C. Voiries	223	13.680.587,34	13.987.651,30
D. Ouvrages d'art	224	1.297.243,09	1.335.322,75
E. Cours et plans d'eau	226	0,00	0,00

Patrimoine mobilier

F. Mobilier, matériel, équipements et signalisation routière.....	230/3	518.447,95	535.140,74
G. Patrimoine artistique et mobilier divers	234	115.874,88	52.954,88

Autres immobilisations corporelles

H. Immobilisations en cours d'exécution	24	5.848.167,74	4.884.359,65
I. Droits réels d'emphythéoses et superficies.....	261	0,00	0,00
J. Immobilisations en location-financement	262/3	0,00	0,00

III. Subsidés d'investissements accordés

A. Aux entreprises privées	251	800,00	1.151,10
B. Aux ménages, ASBL et autres organismes	252	43.948,91	53.726,50
C. A l'Autorité supérieure.....	254	0,00	0,00
D. Aux autres pouvoirs publics	256	538.338,64	558.877,39

IV. Promesses de subsides à recevoir, prêts

A. Promesse de subsides à recevoir.....	270/4	1.525.725,20	1.798.499,40
B. Prêts accordés	275	13.336,18	18.403,90

V. Immobilisations financières

A. Participations et titres à revenus fixes	282/5	2.727.830,42	2.682.980,42
B. Cautionnements versés à plus d'un an	288	0,00	0,00

ACTIFS CIRCULANTS

VI. Stocks

301	0,00	0,00
-----	-------------	------

VII. Créances à un an au plus

A. Débiteurs	40	1.806.590,18	818.696,76
B. Autres créances.....	41/42	960.347,83	1.180.593,88
1. T.V.A. et taxes additionnelles	411/2	133.732,64	155.026,70
2. Subsidés, dons et legs et emprunts	413	156.449,80	60.524,36
3. Intérêts, dividendes et ristournes	415	6.436,45	5.910,46
4. Créances diverses	416/8	581.845,00	874.308,00
C. Récupérations des remboursements d'emprunts.....	4251	48.816,22	43.918,53
D. Récupération des prêts.....	425/8	33.067,72	40.905,83

VIII. Opérations pour compte de tiers

48/A	0	0
------	---	---

IX. Comptes financiers

A. Placements de trésorerie à un an au plus	553	1.778.363,67	1.708.914,71
B. Valeurs disponibles	55	357.908,56	426.214,94
C. Paiements en cours.....	56/8	-447.255,84	-238.537,34

X. Comptes de régularisation et d'attente

49/A	975,77	374,80
------	---------------	---------------

TOTAL DE L'ACTIF

21/58	82.862.889,34	82.093.447,21
-------	----------------------	----------------------

BILAN**PASSIF**

FONDS PROPRES

	Codes	2021	2020
	10/16	75.311.244,04	73.524.859,50
I'. Capital	10	46.264.362,18	46.264.362,18
II'. Résultats capitalisés	12	13.713.718,93	13.713.718,93
III'. Résultats reportés	13	1.039.945,55	3.906,25
A'. Des exercices antérieurs.....	1301	-213.834,75	1.764.249,65
B'. De l'exercice précédent.....	1302	473.032,15	-1.978.084,40
C'. Du dernier exercice.....	1303	780.748,15	217.741,00
IV'. Réserves	14	2.194.712,90	1.672.581,78
A'. Fonds de réserve ordinaire.....	14104	123.946,76	123.946,76
B'. Fonds de réserve extraordinaire.....	14105	2.070.766,14	1.548.635,02
V'. Subsidés d'investissement, dons et legs reçus	15	11.546.000,37	11.462.495,10
A'. Des entreprises privées	151	48.672,01	54.537,84
B'. Des ménages, des A.S.B.L. et autres organismes	152	101.523,62	82.480,52
C'. De l'Autorité supérieure	154	11.332.092,16	11.278.101,77
D'. Des autres pouvoirs publics	156	63.712,58	47.374,97
VI'. Provisions pour risques et charges	16	552.504,11	407.795,26
DETTES	17/49	7.436.081,06	8.568.182,66
VII'. Dettes à plus d'un an	17	6.575.321,82	6.947.728,88
A'. Emprunts à charge de la commune	171/5	6.233.983,54	6.576.600,71
B'. Emprunts à charge de l'Autorité supérieure.....	1714	329.002,10	354.724,27
C'. Emprunts à charge de tiers.....	172	12.336,18	16.403,90
D'. Dettes de location-financement.....	174	0,00	0,00
E'. Emprunts publics	176	0,00	0,00
F'. Dettes diverses à plus d'un an.....	177	0,00	0,00
G'. Garanties reçues à plus d'un an.....	178	0,00	0,00
VIII'. Dettes à un an au plus	43/6	858.255,70	1.618.710,24
A'. Dettes financières.....	43	900.155,07	980.166,50
1'. Remboursements d'emprunts	435	836.680,28	910.022,12
2'. Charges financières des emprunts	436	63.474,79	70.144,38
3'. Dettes sur comptes-courants.....	433	0,00	0,00
B'. Dettes commerciales	44	-3.557,76	428.817,65
C'. Dettes fiscales, salariales et sociales	45	-11.274,73	68.255,77
D'. Dettes diverses	464/7	-27.066,88	141.470,32
IX'. Opérations pour compte de tiers	48/P	2.503,54	1.743,54
X'. Comptes de régularisation et d'attente	49/P	115.564,24	405,05
TOTAL DU PASSIF	10/49	82.862.889,34	82.093.447,21

COMPTE DE RESULTATS

	Codes	2021	2020
I. Charges courantes			
A. Achats de matières	60	235.586,65	222.687,61
B. Services et biens d'exploitation	61	1.321.453,82	1.349.364,64
C. Frais de personnel	62	3.462.898,64	3.284.618,03
D. Subsidés d'exploitation accordés	63	3.314.991,80	3.413.489,41
E. Remboursements des emprunts	64	597.952,96	638.644,00
F. Charges financières	65	150.081,37	163.113,13
a. Charges financières des emprunts	651/6	149.979,29	162.606,16
b. Charges financières diverses	657	99,08	450,38
c. Frais de la gestion financière	658	3,00	56,59
II. Sous-total (charges courantes)	60/65	9.082.965,24	9.071.916,82
III. Boni courant (II' - II)		1.201.673,25	0,00
IV. Charges résultant de la variation normale des valeurs de bilan, redressements et provisions			
A. Dotations aux amortissements	660	1.362.486,65	1.352.220,51
B. Réductions annuelles de valeurs	661	0,00	0,00
C. Réductions et variations des stocks	662/4	0,00	0,00
D. Redressement des récupérations des remboursements d'emprunts	665	30.122,81	63.986,43
E. Provisions pour risques et charges	666	400.000,00	255.291,15
F. Dotations aux amortissements des subsidés d'investissement accordés	667	33.667,44	33.655,94
V. Sous-total (charges non décaissées)	66	1.826.276,90	1.705.154,03
VI. Total des charges d'exploitation (II + V)	60/66	10.909.242,14	10.777.070,85
VII. Boni d'exploitation (VI' - VI)		1.211.638,03	96.689,59
VIII. Charges exceptionnelles			
A. Du service ordinaire	671	50.351,20	14.165,19
B. Du service extraordinaire	672	5.037,49	20.848,15
C. Charges exceptionnelles non budgétées	673	0,00	0,00
Sous-total (charges exceptionnelles)	67	55.388,69	35.013,34
IX. Dotations aux réserves			
A. Du service ordinaire	685	447.289,67	0,00
B. Du service extraordinaire	686	372.493,74	321.641,53
Sous-total des dotations aux réserves	68	819.783,41	321.641,53
X. Total des charges exceptionnelles et des dotations aux réserves (VIII + IX)	67/68	875.172,10	356.654,87
XI. Boni exceptionnel (X' - X)		0,00	121.051,41
XII. Total des charges (VI + X)		11.784.414,24	11.133.725,72
XIII. Boni de l'exercice (XII' - XII)		780.748,15	217.741,00
XIV. Affectation des bonis (XIII)			
A. Boni d'exploitation à reporter au bilan	69201	1.211.638,03	96.689,59
B. Boni exceptionnel à reporter au bilan	69202	0,00	121.051,41
Sous-total (affectation des résultats)	69	1.211.638,03	217.741,00
XV. Contrôle de balance (XII + XIV = XV')		12.996.052,27	11.351.466,72

COMPTE DE RESULTATS		Codes	2021	2020
I'. Produits courants				
A'. Produits de la fiscalité	70	4.435.317,33	3.822.748,24	
B'. Produits d'exploitation	71	1.573.760,05	1.034.460,26	
C'. Subsidés d'exploitation reçus et récupérations de charges de personnel	72/73	4.039.368,51	3.936.224,25	
D'. Récupération des remboursements d'emprunts	74	30.122,81	63.986,43	
E'. Produits financiers	75	206.069,79	169.472,42	
a'. Récupération des charges financières des emprunts et des prêts accordés	751/5	95.726,17	96.930,82	
b'. Produits financiers divers	754/7	110.343,62	72.541,60	
II'. Sous-total (produits courants)	70/75	10.284.638,49	9.026.891,60	
III'. Mali courant (II - II')		0,00	45.025,22	
IV'. Produits résultant de la variation normale des valeurs de bilan, redressements, travaux internes				
A'. Plus-values annuelles	761	681.007,28	699.529,78	
B'. Variations des stocks	764	0,00	0,00	
C'. Redressement des cptes des remb. des emprunts	765	597.952,96	638.644,00	
D'. Réductions des subsides d'investissement, des dons et legs obtenus	767	557.281,44	508.695,06	
E'. Travaux internes passés à l'immobilisé	769	0,00	0,00	
V'. Sous-total (produits non encaissés)	76	1.836.241,68	1.846.868,84	
VI'. Total des produits d'exploitation (II' + V')	70/76	12.120.880,17	10.873.760,44	
VII'. Mali d'exploitation (VI - VI')		0,00	0,00	
VIII'. Produits exceptionnels				
A'. Du service ordinaire	771	145.329,93	21.491,27	
B'. Du service extraordinaire	772	1.300,00	239.254,66	
C'. Produits exceptionnels non budgétés	773	0,00	0,00	
Sous-total (produits exceptionnels)	77	146.629,93	260.745,93	
IX'. Prélèvements sur les réserves				
A'. Du service ordinaire	785	0,00	0,00	
B'. Du service extraordinaire	786	297.652,29	216.960,35	
Sous-total des prélèvements sur réserves	78	297.652,29	216.960,35	
X'. Total des produits exceptionnels et des prélèvements sur réserves (VIII' + IX')	77/78	444.282,22	477.706,28	
XI'. Mali exceptionnel (X - X')		430.889,88	0,00	
XII'. Total des produits (VI' + X')		12.565.162,39	11.351.466,72	
XIII'. Mali de l'exercice (XII - XII')		0,00	0,00	
XIV'. Affectation des malis (XIII')				
A'. Mali d'exploitation à reporter au bilan	79201	0,00	0,00	
B'. Mali exceptionnel à reporter au bilan	79202	430.889,88	0,00	
Sous-total (affectation des résultats)	79	430.889,88	0,00	
XV'. Contrôle de balance (XII' + XIV' = XV)		12.996.052,27	11.351.466,72	

Glossaire

Termes

Définitions:

Exercice propre	L'exercice du document allant du 1er janvier au 31 décembre
Exercices antérieurs	Les opérations antérieures à l'exercice propre
Résultat global	Le boni ou le mali de l'exercice propre cumulé avec celui des exercices antérieurs
Dépenses de transfert	Dépenses effectuées à destination de tiers à la commune (d'autres institutions, organismes, ménages ..)
Recettes de transfert	Recettes en provenance de tiers (subsides, taxes, ...)
Recettes de prestation	Recettes découlant de services payants rendus par la commune, de locations, de droits d'entrée ...
Dépenses de prélèvements	Sommes prélevées sur les excédents budgétaires par la commune pour alimenter des fonds de réserves ordinaires ou extraordinaires (pour financer des dépenses d'investissement sur fonds propres) ou des provisions (pour faire face à des charges futures importantes)
Recettes de prélèvements	Utilisation des fonds de réserve et des provisions (constitués au moyen des dépenses de prélèvement)
Ordinaire	Les recettes et dépenses nécessaires au fonctionnement de la commune (taxes, subventions , salaires,électricité,fournitures,...)
Extraordinaire	Les dépenses et leurs moyens de financement afférentes aux investissements (travaux importants, rénovations, achat de matériel et de véhicules etc ...)