



Commune de : **FLORENVILLE**

Adresse de l'administration:

Date d'arrêt du compte par le conseil:

Date d'approbation de la Tutelle:

Type document:  Exercice:

**Directeur Général: REJANE STRUELENS**

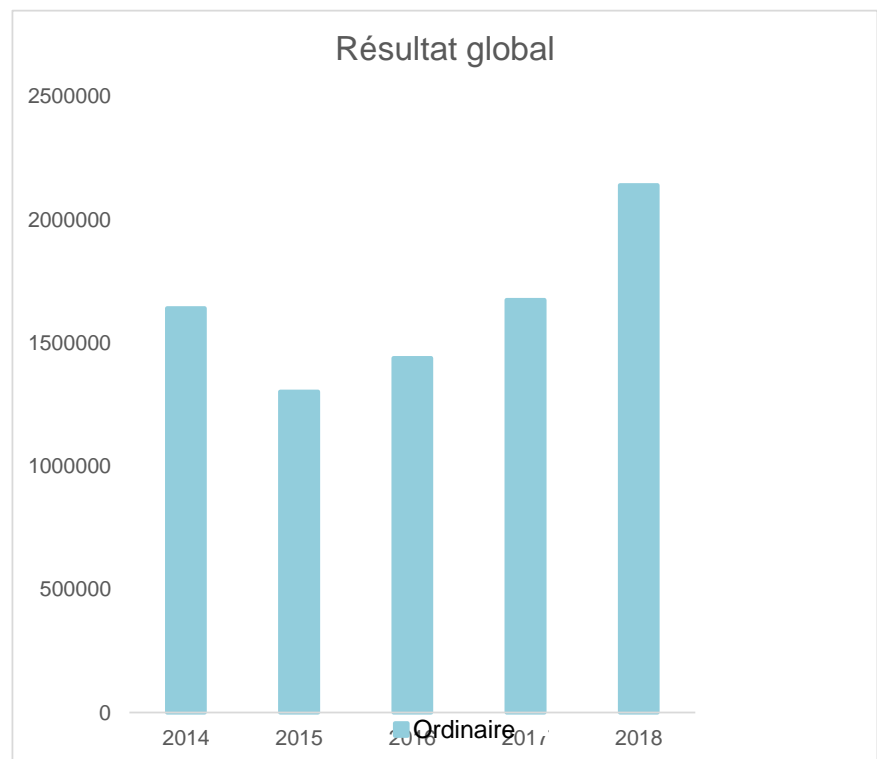
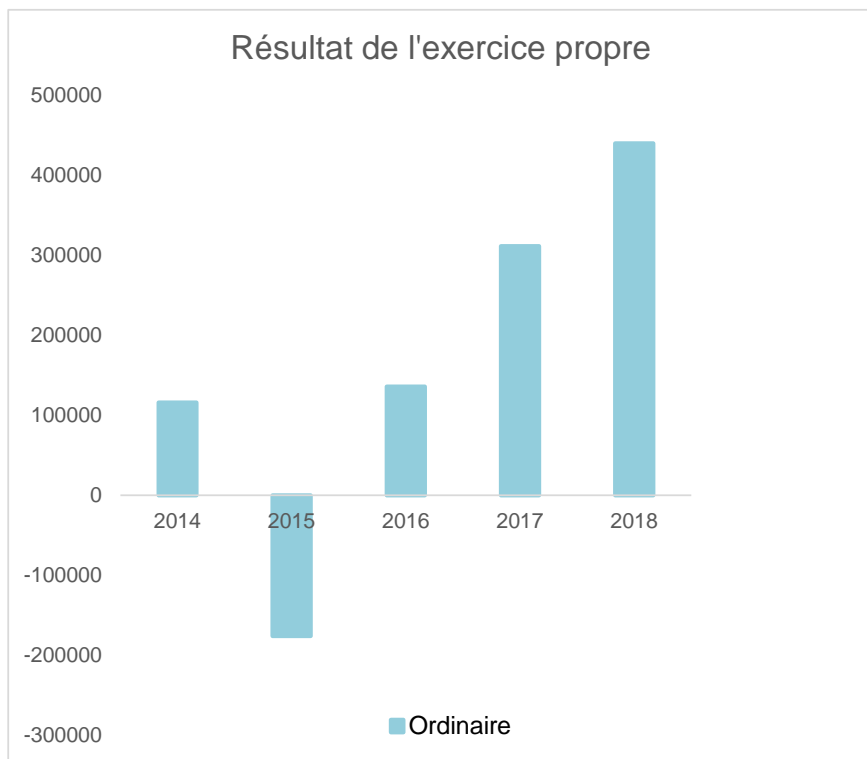
Tél: 061 32 51 70  
 Fax: 061 31 39 77  
 Email: rejane.struelens@florenville.be

**Directeur Financier: ANTOINE PECHON**

Tél: 061 32 51 61  
 Fax: 061 23 38 54  
 Email: antoine.pechon@florenville.be

<b>Evolution du résultat budgétaire ordinaire</b>						
		Compte	Compte	Compte	Compte	Compte
<b>Exercices:</b>		<b>2014</b>	<b>2015</b>	<b>2016</b>	<b>2017</b>	<b>2018</b>
Résultats Exercice Propre*		115.950	-175.999	136.112	311.460	440.233
<b>Résultat global* (avec exercices antérieurs et prélèvements)</b>		1.640.282	1.301.567	1.438.076	1.674.152	2.138.854

\* Montant arrondi à l'euro



---

<b>Synthèse des Comptes</b>	<b>Administration communale de : FLORENVILLE</b>	<b>Code INS</b>	<b>85011</b>
		<b>Exercice:</b>	<b>2018</b>
Modèle officiel généré par l'application eComptes © SPW.INTERIEUR & ACTION SOCIALE		<i>Version:</i>	1

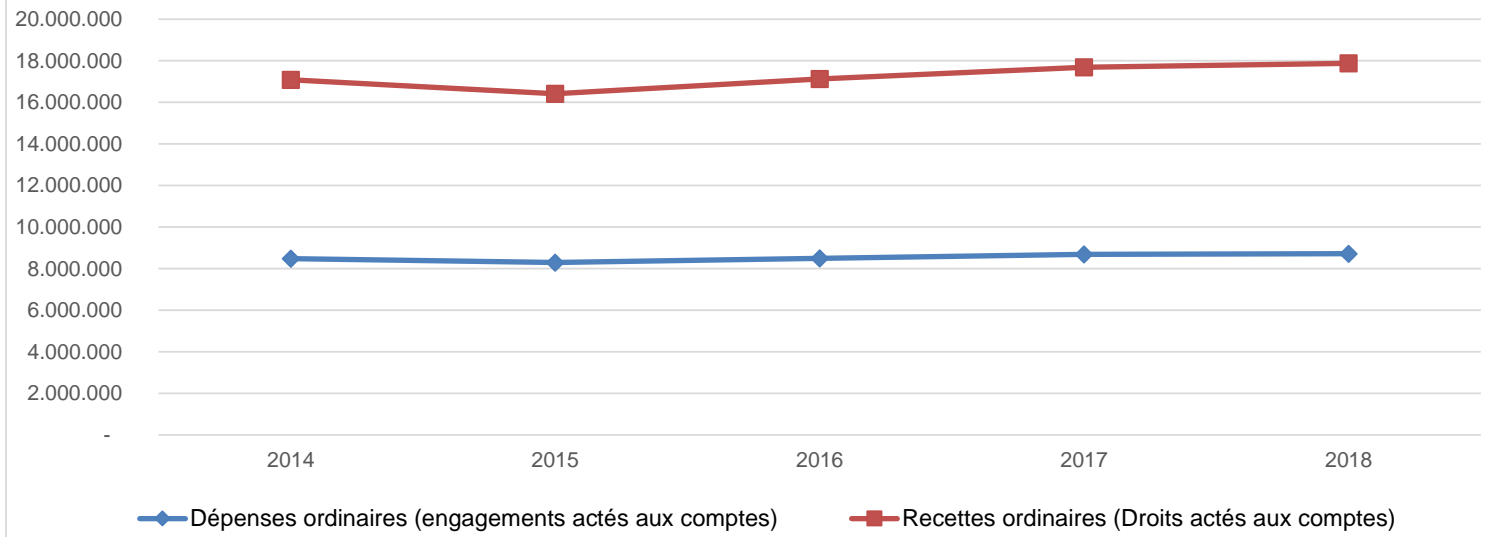
<b>Ventilation économique des dépenses et des recettes ordinaires</b>					
	Compte	Compte	Compte	Compte	Compte
	<b>Dépenses ordinaires (engagements actés aux comptes)</b>				
<b>Exercices:</b>	<b>2014</b>	<b>2015</b>	<b>2016</b>	<b>2017</b>	<b>2018</b>
Personnel	2.973.266,07	2.914.486,70	2.933.069,71	3.039.524,23	3.003.879,75
Fonctionnement	1.737.330,65	1.670.274,07	1.626.357,06	1.708.082,48	1.737.062,89
Transferts	3.071.626,83	3.025.544,26	3.159.396,38	3.251.308,87	3.255.191,19
Dette	700.442,95	684.239,71	673.786,36	692.474,48	671.914,19
Prélèvements (hors 060)	0,00	0,00	100.000,00	0,00	50.000,00
<b>Total (exercice propre)*</b>	<b>8.482.667</b>	<b>8.294.545</b>	<b>8.492.610</b>	<b>8.691.390</b>	<b>8.718.048</b>
Exercices antérieurs	239.437,41	426.764,30	261.670,11	179.095,13	191.291,39
Prélèvements	0,00	0,00	0,00	100.000,00	0,00
<b>Total général*</b>	<b>8.722.104</b>	<b>8.721.309</b>	<b>8.754.280</b>	<b>8.970.485</b>	<b>8.909.339</b>

\* Montant arrondi à l'euro

<b>Recettes ordinaires (Droits actés aux comptes)</b>					
<b>Exercices:</b>	<b>2014</b>	<b>2015</b>	<b>2016</b>	<b>2017</b>	<b>2018</b>
Prestation	1.535.026,59	1.163.599,65	1.406.540,56	1.545.595,43	1.582.875,86
Transferts	6.846.557,20	6.797.482,62	7.078.103,33	7.312.702,52	7.452.578,13
Dette	217.032,88	157.463,66	125.788,97	126.263,35	103.727,24
Prélèvements	0,00	0,00	18.288,78	18.288,78	19.100,00
<b>Total (exercice propre)*</b>	<b>8.598.617</b>	<b>8.118.546</b>	<b>8.628.722</b>	<b>9.002.850</b>	<b>9.158.281</b>
Exercices antérieurs	1.763.768,96	1.904.330,39	1.563.634,07	1.641.786,70	1.889.911,85
Prélèvements	0,00	0,00	0,00	0,00	0,00
<b>Total général*</b>	<b>10.362.386</b>	<b>10.022.876</b>	<b>10.192.356</b>	<b>10.644.637</b>	<b>11.048.193</b>

\* Montant arrondi à l'euro

### Evolution des recettes et des dépenses ordinaires (exercice propre)



<b>Synthèse des Comptes</b>	<b>Administration communale de : FLORENVILLE</b>	<b>Code INS</b>	<b>85011</b>
		<b>Exercice:</b>	<b>2018</b>
Modèle officiel généré par l'application eComptes © SPW.INTERIEUR & ACTION SOCIALE		<i>Version:</i>	1

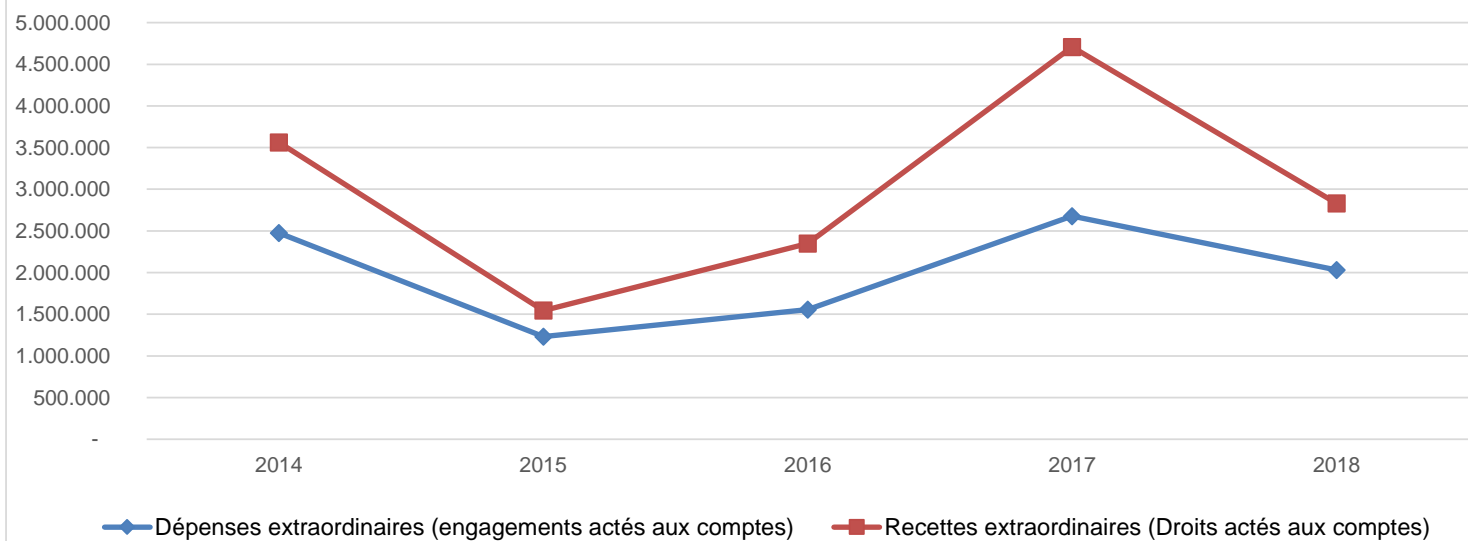
<b>Ventilation économique des dépenses et des recettes extraordinaires</b>					
	Compte	Compte	Compte	Compte	Compte
	<b>Dépenses extraordinaires (engagements actés aux comptes)</b>				
<b>Exercices:</b>	<b>2014</b>	<b>2015</b>	<b>2016</b>	<b>2017</b>	<b>2018</b>
Transferts	44.001,27	21.866,79	45.912,94	1.818,41	35.000,00
Investissements	2.399.077,38	856.640,92	1.443.857,08	2.635.455,32	1.949.383,35
Dette	32.216,65	353.474,73	65.850,00	40.850,00	46.600,00
Prélèvements	0,00	0,00	0,00	0,00	0,00
	0,00	0,00	0,00	0,00	0,00
<b>Total (exercice propre)*</b>	<b>2.475.295</b>	<b>1.231.982</b>	<b>1.555.620</b>	<b>2.678.124</b>	<b>2.030.983</b>
Exercices antérieurs	1.369.413,82	3.054.302,73	2.039.142,03	2.574.413,08	3.326.994,85
Prélèvements	746.962,01	108.958,38	442.461,20	70.300,58	654.595,45
<b>Total général*</b>	<b>4.591.671</b>	<b>4.395.244</b>	<b>4.037.223</b>	<b>5.322.837</b>	<b>6.012.574</b>

\* Montant arrondi à l'euro

<b>Recettes extraordinaires (Droits actés aux comptes)</b>					
<b>Exercices:</b>	<b>2014</b>	<b>2015</b>	<b>2016</b>	<b>2017</b>	<b>2018</b>
Transferts	651.106,89	38.115,00	271.616,76	555.021,31	40.196,20
Investissements	71.001,00	15.340,00	113.423,53	4.799,00	598.425,28
Dette	366.000,00	258.497,95	407.500,00	1.470.025,00	160.000,00
Prélèvements	0,00	0,00	0,00	0,00	0,00
<b>Total (exercice propre)*</b>	<b>1.088.108</b>	<b>311.953</b>	<b>792.540</b>	<b>2.029.845</b>	<b>798.621</b>
Exercices antérieurs	2.060.980,31	3.600.442,41	1.961.575,56	1.719.620,70	2.360.370,18
Prélèvements	572.683,08	417.694,53	466.312,50	655.455,88	1.455.631,40
<b>Total général*</b>	<b>3.721.771</b>	<b>4.330.090</b>	<b>3.220.428</b>	<b>4.404.922</b>	<b>4.614.623</b>

\* Montant arrondi à l'euro

### Evolution des recettes et des dépenses ordinaires (exercice propre)



<b>Ventilation fonctionnelle</b>					
<b>Evolution des dépenses ordinaires (exercice propre)</b>					
	Compte	Compte	Compte	Compte	Compte
	2014	2015	2016	2017	2018
0 Recettes et dépenses générales	150.199,22	150.979,92	127.175,31	201.086,81	96.171,72
1 Administration générale	2.219.934,28	2.208.311,67	2.147.720,12	2.319.683,58	2.378.000,61
3 Sécurité	786.423,85	819.112,98	879.404,39	845.969,29	866.887,77
4 Voiries-communications	1.255.749,89	1.245.497,84	1.256.331,84	1.245.745,71	1.187.067,41
5 Industrie - commerce	202.931,09	194.340,44	247.401,87	324.701,76	289.557,45
6 Sylviculture- Agriculture	377.443,89	331.334,73	369.281,89	414.669,40	423.584,05
70>75 Enseignement	279.496,23	273.855,88	265.004,40	271.367,29	263.556,44
76>77 Culture et sports	341.918,38	340.496,06	357.091,39	354.913,58	320.845,65
78 Radio, télévision, presse	0,00	0,00	0,00	0,00	0,00
79 Culte	184.666,01	164.377,75	139.626,99	131.695,00	163.286,05
80>86 Action Sociale	1.706.016,64	1.633.420,89	1.767.916,02	1.737.099,83	1.811.375,61
87 Santé publique et hygiène	833.994,43	790.109,70	804.446,47	810.657,35	800.357,33
90>92 Logement	78.495,75	77.948,45	74.491,07	72.020,57	47.134,53
93 Aménagement du territoire	65.396,84	64.758,43	56.717,75	61.779,89	70.223,40



<b>Ventilation fonctionnelle</b>					
<b>Evolution des recettes ordinaires (exercice propre)</b>					
	Compte	Compte	Compte	Compte	Compte
	2014	2015	2016	2017	2018
0 Recettes et dépenses générales	7.749.989,45	7.808.234,44	7.735.554,29	8.088.331,76	8.448.031,91
1 Administration générale	406.328,60	397.692,91	424.464,99	438.401,97	424.406,32
3 Sécurité	2.209,15	0,00	0,00	0,00	0,00
4 Voiries-communications	153.002,34	135.152,09	143.679,46	132.644,16	156.931,00
5 Industrie - commerce	216.122,46	154.582,03	216.631,39	207.829,99	317.185,23
6 Sylviculture- Agriculture	1.471.793,73	1.127.908,31	1.258.550,23	1.385.538,59	1.346.317,25
70>75 Enseignement	116.915,52	123.195,71	129.367,25	129.151,35	118.312,09
76>77 Culture et sports	27.178,40	25.536,86	26.455,36	24.438,33	13.176,88
78 Radio, télévision, presse	0,00	0,00	0,00	0,00	0,00
79 Culte	0,00	441,80	434,95	0,00	0,00
80>86 Action Sociale	46.892,20	60.411,79	64.333,87	58.660,97	59.900,00
87 Santé publique et hygiène	27.950,76	9.899,09	27.076,73	28.473,90	31.802,24
90>92 Logement	56.083,73	55.453,28	55.236,97	58.284,84	31.786,05
93 Aménagement du territoire	29.000,00	26.970,00	26.970,00	26.750,00	29.650,00

<b>Ventilation fonctionnelle</b>					
<b>Evolution des dépenses extraordinaires (exercice propre)</b>					
	Compte	Compte	Compte	Compte	Compte
	2014	2015	2016	2017	2018
0 Recettes et dépenses générales	746.962,01	152.518,38	442.461,20	70.300,58	654.595,45
1 Administration générale	1.661.703,68	356.351,23	101.783,82	1.347.387,76	60.896,90
3 Sécurité	0,00	0,00	0,00	0,00	0,00
4 Voiries-communications	520.224,53	414.368,22	1.195.900,19	356.248,19	1.639.489,37
5 Industrie - commerce	0,00	80.565,74	42.350,00	247.770,54	80.000,00
6 Sylviculture- Agriculture	0,00	0,00	0,00	9.900,00	31.615,00
70>75 Enseignement	14.610,92	49.030,72	77.177,28	426.216,23	25.226,76
76>77 Culture et sports	15.888,35	222.891,33	38.402,10	107.038,83	84.400,38
78 Radio, télévision, presse	0,00	0,00	0,00	0,00	0,00
79 Culte	201.962,04	0,00	14.202,94	38.003,25	59.006,38
80>86 Action Sociale	0,00	0,00	0,00	0,00	0,00
87 Santé publique et hygiène	39.125,78	65.215,20	77.091,69	145.558,93	50.348,56
90>92 Logement	0,00	0,00	0,00	0,00	0,00
93 Aménagement du territoire	21.780,00	0,00	8.712,00	0,00	0,00

<b>Ventilation fonctionnelle</b>					
<b>Evolution des recettes extraordinaires (exercice propre)</b>					
	Compte	Compte	Compte	Compte	Compte
	2014	2015	2016	2017	2018
0 Recettes et dépenses générales	1.866.918,04	2.306.897,41	2.719.449,11	2.086.501,23	3.577.761,92
1 Administration générale	388.957,61	15.340,00	124.923,53	920.000,00	599.248,08
3 Sécurité	0,00	0,00	0,00	0,00	0,00
4 Voiries-communications	53.130,94	225.000,00	291.000,00	384.931,00	164.477,00
5 Industrie - commerce	0,00	71.612,95	0,00	209.228,90	0,00
6 Sylviculture- Agriculture	0,00	0,00	0,00	0,00	0,00
70>75 Enseignement	0,00	0,00	65.000,00	400.360,61	0,00
76>77 Culture et sports	0,00	0,00	5.000,00	0,00	0,00
78 Radio, télévision, presse	0,00	0,00	0,00	0,00	0,00
79 Culte	103.145,34	0,00	900,76	40.000,00	34.896,40
80>86 Action Sociale	0,00	0,00	0,00	0,00	0,00
87 Santé publique et hygiène	0,00	0,00	0,00	75.324,80	0,00
90>92 Logement	0,00	0,00	0,00	0,00	0,00
93 Aménagement du territoire	0,00	0,00	0,00	0,00	0,00

**BILAN****ACTIF**

	Codes	2018	2017
ACTIFS IMMOBILISES	21/28	<b>76.240.000,26</b>	<b>75.967.500,90</b>
<b>I. Immobilisations incorporelles</b>	21	67.479,28	57.542,76
<b>II. Immobilisations corporelles</b>	22/26	<b>71.655.983,40</b>	<b>71.027.367,28</b>
<u>Patrimoine immobilier</u>			
A. Terres et terrains non bâtis .....	220	35.776.845,28	35.944.869,64
B. Constructions et leurs terrains .....	221	16.886.095,63	16.961.914,50
C. Voiries .....	223	14.650.404,03	13.796.687,42
D. Ouvrages d'art .....	224	1.411.482,02	1.442.767,56
E. Cours et plans d'eau .....	226	0,00	0,00
<u>Patrimoine mobilier</u>			
F. Mobilier, matériel, équipements et signalisation routière.....	230/3	481.392,08	402.919,76
G. Patrimoine artistique et mobilier divers .....	234	3.102,88	3.102,88
<u>Autres immobilisations corporelles</u>			
H. Immobilisations en cours d'exécution .....	24	2.446.661,48	2.475.105,52
I. Droits réels d'emphythéoses et superficies.....	261	0,00	0,00
J. Immobilisations en location-financement .....	262/3	0,00	0,00
<b>III. Subsidés d'investissements accordés</b>	25	<b>632.363,97</b>	<b>642.178,71</b>
A. Aux entreprises privées .....	251	1.853,30	2.204,40
B. Aux ménages, ASBL et autres organismes .....	252	30.555,76	19.480,64
C. A l'Autorité supérieure.....	254	0,00	0,00
D. Aux autres pouvoirs publics .....	256	599.954,91	620.493,67
<b>IV. Promesses de subsides à recevoir, prêts</b>	27	<b>1.290.529,51</b>	<b>1.688.368,05</b>
A. Promesse de subsides à recevoir.....	270/4	1.230.963,66	1.598.062,83
B. Prêts accordés .....	275	59.565,85	90.305,22
<b>V. Immobilisations financières</b>	28	<b>2.593.644,10</b>	<b>2.552.044,10</b>
A. Participations et titres à revenus fixes .....	282/5	2.593.644,10	2.552.044,10
B. Cautionnements versés à plus d'un an .....	288	0,00	0,00
ACTIFS CIRCULANTS	30/58	<b>5.486.502,79</b>	<b>5.695.522,62</b>
<b>VI. Stocks</b>	301	<b>0,00</b>	0,00
<b>VII. Créances à un an au plus</b>	40/42	<b>3.250.917,82</b>	<b>4.262.141,60</b>
A. Débiteurs .....	40	1.774.598,40	2.147.001,71
B. Autres créances.....	41/42	1.476.319,42	2.115.139,89
1. T.V.A. et taxes additionnelles .....	411/2	88.362,49	57.140,89
2. Subsidés, dons et legs et emprunts .....	413	334.585,13	1.318.940,76
3. Intérêts, dividendes et ristournes .....	415	6.628,22	6.177,76
4. Créances diverses .....	416/8	940.464,47	601.715,40
C. Récupérations des remboursements d'emprunts.....	4251	40.539,74	52.932,10
D. Récupération des prêts.....	425/8	65.739,37	78.232,98
<b>VIII. Opérations pour compte de tiers</b>	48/A	0	0
<b>IX. Comptes financiers</b>	55/58	<b>2.235.584,97</b>	<b>1.433.381,02</b>
A. Placements de trésorerie à un an au plus .....	553	1.572,94	1.860,20
B. Valeurs disponibles .....	55	2.532.001,66	1.746.857,14
C. Paiements en cours.....	56/8	-297.989,63	-315.336,32
<b>X. Comptes de régularisation et d'attente</b>	49/A	<b>0,00</b>	<b>0,00</b>
<b>TOTAL DE L'ACTIF</b>	21/58	<b>81.726.503,05</b>	<b>81.663.023,52</b>

**B I L A N****P A S S I F**

## FONDS PROPRES

	Codes	2018	2017
	10/16	<b>73.867.156,46</b>	<b>73.298.312,44</b>
<b>I'. Capital</b>	10	<b>46.264.362,18</b>	<b>46.264.362,18</b>
<b>II'. Résultats capitalisés</b>	12	<b>12.347.085,71</b>	<b>12.489.990,17</b>
<b>III'. Résultats reportés</b>	13	<b>3.130.882,87</b>	<b>1.223.728,76</b>
A'. Des exercices antérieurs.....	1301	148.706,43	-142.904,46
B'. De l'exercice précédent.....	1302	1.217.926,79	148.706,43
C'. Du dernier exercice.....	1303	1.764.249,65	1.217.926,79
<b>IV'. Réserves</b>	14	<b>1.022.451,24</b>	<b>1.823.487,19</b>
A'. Fonds de réserve ordinaire.....	14104	123.946,76	123.946,76
B'. Fonds de réserve extraordinaire.....	14105	898.504,48	1.699.540,43
<b>V'. Subsidés d'investissement, dons et legs reçus</b>	15	<b>10.949.870,35</b>	<b>11.375.140,03</b>
A'. Des entreprises privées .....	151	66.269,50	72.135,33
B'. Des ménages, des A.S.B.L. et autres organismes .....	152	42.466,92	7.840,90
C'. De l'Autorité supérieure .....	154	10.782.995,88	11.222.084,70
D'. Des autres pouvoirs publics .....	156	58.138,05	73.079,10
<b>VI'. Provisions pour risques et charges</b>	16	<b>152.504,11</b>	<b>121.604,11</b>
DETTES	17/49	<b>7.859.219,59</b>	<b>8.281.578,46</b>
<b>VII'. Dettes à plus d'un an</b>	17	<b>6.688.007,80</b>	<b>6.922.992,45</b>
A'. Emprunts à charge de la commune .....	171/5	6.227.770,39	6.398.129,21
B'. Emprunts à charge de l'Autorité supérieure.....	1714	404.671,56	434.558,02
C'. Emprunts à charge de tiers.....	172	55.565,85	90.305,22
D'. Dettes de location-financement.....	174	0,00	0,00
E'. Emprunts publics .....	176	0,00	0,00
F'. Dettes diverses à plus d'un an.....	177	0,00	0,00
G'. Garanties reçues à plus d'un an.....	178	0,00	0,00
<b>VIII'. Dettes à un an au plus</b>	43/6	<b>1.169.535,43</b>	<b>1.356.914,78</b>
A'. Dettes financières.....	43	589.589,39	501.874,60
1'. Remboursements d'emprunts .....	435	589.359,65	501.543,70
2'. Charges financières des emprunts .....	436	229,74	330,90
3'. Dettes sur comptes-courants.....	433	0,00	0,00
B'. Dettes commerciales .....	44	378.056,15	574.108,90
C'. Dettes fiscales, salariales et sociales .....	45	93.787,68	138.146,84
D'. Dettes diverses .....	464/7	108.102,21	142.784,44
<b>IX'. Opérations pour compte de tiers</b>	48/P	<b>1.676,36</b>	<b>1.671,23</b>
<b>X'. Comptes de régularisation et d'attente</b>	49/P	<b>127,00</b>	<b>83.132,62</b>
<b>TOTAL DU PASSIF</b>	10/49	<b>81.726.503,05</b>	<b>81.663.023,52</b>

<b>COMPTE DE RESULTATS</b>			
	<b>Codes</b>	<b>2018</b>	<b>2017</b>
<b>I. Charges courantes</b>			
A. Achats de matières .....	60	251.158,99	266.530,56
B. Services et biens d'exploitation .....	61	1.379.946,66	1.406.271,67
C. Frais de personnel .....	62	3.070.078,38	3.131.697,76
D. Subsidés d'exploitation accordés .....	63	3.188.462,47	3.155.060,87
E. Remboursements des emprunts .....	64	507.168,70	525.932,53
F. Charges financières	65	165.154,22	166.544,05
a. Charges financières des emprunts .....	651/6	164.738,96	166.541,95
b. Charges financières diverses .....	657	306,53	0,00
c. Frais de la gestion financière .....	658	108,73	2,10
<b>II. Sous-total (charges courantes)</b>	60/65	<b>8.561.969,42</b>	<b>8.652.037,44</b>
<b>III. Boni courant (II' - II)</b>		<b>617.363,65</b>	<b>360.178,61</b>
<b>IV. Charges résultant de la variation normale des valeurs de bilan, redressements et provisions</b>			
A. Dotations aux amortissements .....	660	1.404.230,53	1.101.616,38
B. Réductions annuelles de valeurs .....	661	0,00	0,00
C. Réductions et variations des stocks .....	662/4	0,00	0,00
D. Redressement des récupérations des remboursements d'emprunts .....	665	56.167,77	71.916,23
E. Provisions pour risques et charges .....	666	30.900,00	-18.288,78
F. Dotations aux amortissements des subsides d'investissement accordés .....	667	29.814,74	29.181,14
<b>V. Sous-total (charges non décaissées)</b>	66	<b>1.521.113,04</b>	<b>1.184.424,97</b>
<b>VI. Total des charges d'exploitation (II + V)</b>	60/66	<b>10.083.082,46</b>	<b>9.836.462,41</b>
<b>VII. Boni d'exploitation (VI' - VI)</b>		614.841,58	762.877,92
<b>VIII. Charges exceptionnelles</b>			
A. Du service ordinaire .....	671	53.712,96	73.381,60
B. Du service extraordinaire .....	672	52.291,19	0,00
C. Charges exceptionnelles non budgétées .....	673	0,00	0,00
<b>Sous-total (charges exceptionnelles)</b>	67	<b>106.004,15</b>	<b>73.381,60</b>
<b>IX. Dotations aux réserves</b>			
A. Du service ordinaire .....	685	0,00	100.000,00
B. Du service extraordinaire .....	686	654.595,45	70.300,58
<b>Sous-total des dotations aux réserves</b>	68	<b>654.595,45</b>	<b>170.300,58</b>
<b>X. Total des charges exceptionnelles et des dotations aux réserves (VIII + IX)</b>	67/68	760.599,60	243.682,18
<b>XI. Boni exceptionnel (X' - X)</b>		<b>1.149.408,07</b>	<b>455.048,87</b>
<b>XII. Total des charges (VI + X)</b>		<b>10.843.682,06</b>	<b>10.080.144,59</b>
<b>XIII. Boni de l'exercice (XII' - XII)</b>		<b>1.764.249,65</b>	<b>1.217.926,79</b>
<b>XIV. Affectation des bonis (XIII)</b>			
A. Boni d'exploitation à reporter au bilan .....	69201	614.841,58	762.877,92
B. Boni exceptionnel à reporter au bilan .....	69202	1.149.408,07	455.048,87
<b>Sous-total (affectation des résultats)</b>	69	<b>1.764.249,65</b>	<b>1.217.926,79</b>
<b>XV. Contrôle de balance (XII + XIV = XV')</b>		<b>12.607.931,71</b>	<b>11.298.071,38</b>

<b>COMPTE DE RESULTATS</b>			
	<b>Codes</b>	<b>2018</b>	<b>2017</b>
<b>I'. Produits courants</b>			
A'. Produits de la fiscalité .....	70	3.786.724,13	3.749.980,72
B'. Produits d'exploitation .....	71	1.596.925,68	1.563.418,98
C'. Subsidés d'exploitation reçus et récupérations de charges de personnel .....	72/73	3.546.314,32	3.433.312,02
D'. Récupération des remboursements d'emprunts .....	74	56.167,77	71.916,23
E'. Produits financiers	75	<b>193.201,17</b>	<b>193.588,10</b>
a'. Récupération des charges financières des emprunts et des prêts accordés .....	751/5	125.995,31	127.244,93
b' Produits financiers divers .....	754/7	67.205,86	66.343,17
<b>II'. Sous-total (produits courants)</b>	70/75	<b>9.179.333,07</b>	<b>9.012.216,05</b>
<b>III'. Mali courant (II - II')</b>		<b>0,00</b>	<b>0,00</b>
<b>IV'. Produits résultant de la variation normale des valeurs de bilan, redressements, travaux internes</b>			
A'. Plus-values annuelles .....	761	507.716,73	551.700,31
B'. Variations des stocks .....	764	0,00	0,00
C'. Redressement des cptes des remb. des emprunts .....	765	507.168,70	525.932,53
D'. Réductions des subsides d'investissement, des dons et legs obtenus	767	503.705,54	509.491,44
E'. Travaux internes passés à l'immobilisé .....	769	0,00	0,00
<b>V'. Sous-total (produits non encaissés)</b>	76	<b>1.518.590,97</b>	<b>1.587.124,28</b>
<b>VI'. Total des produits d'exploitation (II' + V')</b>	70/76	<b>10.697.924,04</b>	<b>10.599.340,33</b>
<b>VII'. Mali d'exploitation (VI - VI')</b>		<b>0,00</b>	<b>0,00</b>
<b>VIII'. Produits exceptionnels</b>			
A'. Du service ordinaire .....	771	30.542,27	38.476,17
B'. Du service extraordinaire .....	772	423.834,00	4.799,00
C'. Produits exceptionnels non budgétés .....	773	0,00	0,00
<b>Sous-total (produits exceptionnels)</b>	77	<b>454.376,27</b>	<b>43.275,17</b>
<b>IX'. Prélèvements sur les réserves</b>			
A'. Du service ordinaire .....	785	0,00	0,00
B'. Du service extraordinaire .....	786	1.455.631,40	655.455,88
<b>Sous-total des prélèvements sur réserves</b>	78	<b>1.455.631,40</b>	<b>655.455,88</b>
<b>X'. Total des produits exceptionnels et des prélèvements sur réserves (VIII' + IX')</b>	77/78	<b>1.910.007,67</b>	<b>698.731,05</b>
<b>XI'. Mali exceptionnel (X - X')</b>		<b>0,00</b>	<b>0,00</b>
<b>XII'. Total des produits (VI' + X')</b>		<b>12.607.931,71</b>	<b>11.298.071,38</b>
<b>XIII'. Mali de l'exercice (XII - XII')</b>		<b>0,00</b>	<b>0,00</b>
<b>XIV'. Affectation des malis (XIII')</b>			
A'. Mali d'exploitation à reporter au bilan .....	79201	0,00	0,00
B'. Mali exceptionnel à reporter au bilan .....	79202	0,00	0,00
<b>Sous-total (affectation des résultats)</b>	79	<b>0,00</b>	<b>0,00</b>
<b>XV'. Contrôle de balance (XII' + XIV' = XV')</b>		<b>12.607.931,71</b>	<b>11.298.071,38</b>

## Commentaires





## Glossaire

### Termes

### Définitions:

Exercice propre	L'exercice du document allant du 1er janvier au 31 décembre
Exercices antérieurs	Les opérations antérieures à l'exercice propre
Résultat global	Le boni ou le mali de l'exercice propre cumulé avec celui des exercices antérieurs
Dépenses de transfert	Dépenses effectuées à destination de tiers à la commune (d'autres institutions, organismes, ménages ..)
Recettes de transfert	Recettes en provenance de tiers ( subsides, taxes, ... )
Recettes de prestation	Recettes découlant de services payants rendus par la commune, de locations, de droits d'entrée ...
Dépenses de prélèvements	Sommes prélevées sur les excédents budgétaires par la commune pour alimenter des fonds de réserves ordinaires ou extraordinaires (pour financer des dépenses d'investissement sur fonds propres ) ou des provisions ( pour faire face à des charges futures importantes )
Recettes de prélèvements	Utilisation des fonds de réserve et des provisions (constitués au moyen des dépenses de prélèvement)
Ordinaire	Les recettes et dépenses nécessaires au fonctionnement de la commune (taxes, subventions , salaires,électricité,fournitures,...)
Extraordinaire	Les dépenses et leurs moyens de financement afférentes aux investissements ( travaux importants, rénovations, achat de matériel et de véhicules etc ... )